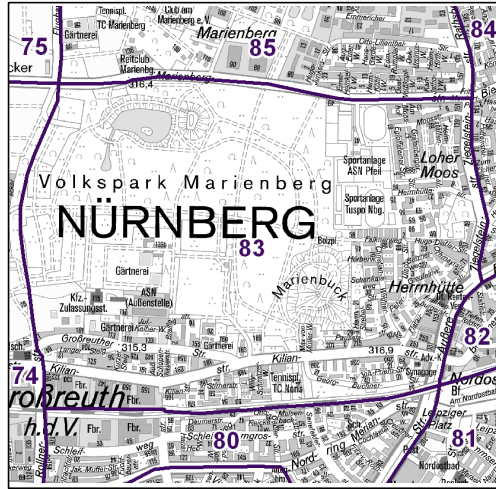


Bezirksdatenblätter Nürnberg 2020

Statistischer Bezirk: 83 Marienberg



	Bezirk		Gesamtstadt
Fläche in ha	229		18 640
Bevölkerung ¹⁾	4 223		532 331
Einwohner je ha	18		29

1) Einwohner mit Hauptwohnung in Nürnberg (Melderegister 31.12.2020)

Einwohner nach Geschlecht	Bezirk		Stadt	
	Zahl	%	Zahl	%
männlich	2 038	48,3		49,2
weiblich	2 185	51,7		50,8
zusammen	4 223	100,0		100,0

Stand: 31.12.2020

Einwohner nach Altersgruppen	Bezirk		Stadt	
	Zahl	%	Zahl	%
0 - 5 Jahre	247	5,8		5,6
6 - 14 Jahre	371	8,8		7,5
15 - 64 Jahre	2 581	61,1		66,8
ab 65 Jahre	1 024	24,2		20,1

Stand: 31.12.2020

Einwohner nach Nationalität	Bezirk		Stadt	
	Zahl	%	Zahl	%
Deutsche	3 909	92,6		75,5
Ausländer	314	7,4		24,5
darunter aus der EU	144	3,4 ²⁾		11,6 ²⁾
darunter aus der Türkei	27	0,6 ²⁾		3,1 ²⁾

2) Anteil an der Bevölkerung insgesamt

Stand: 31.12.2020

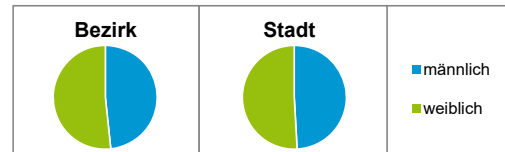
Einwohner nach Familienstand	Bezirk		Stadt	
	Zahl	%	Zahl	%
ledig	1 667	39,5		44,5
verheiratet	1 987	47,1		40,3
verwitwet	292	6,9		6,4
geschieden	277	6,6		8,8

Stand: 31.12.2020

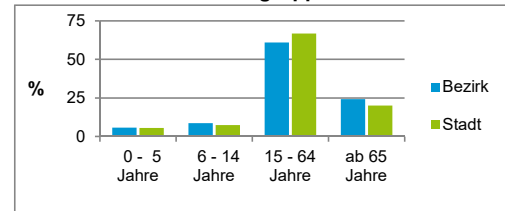
Bevölkerungsveränderung	Bezirk		Stadt	
		Zahl	%	Zahl
Einwohner 2019	4 138		535 886	
Einwohner 2015	4 153		526 920	
Veränderung 2020 gegenüber 2019 in %	2,1		-0,7	
Veränderung 2020 gegenüber 2015 in %	1,7		1,0	

Stand: 31.12.2020

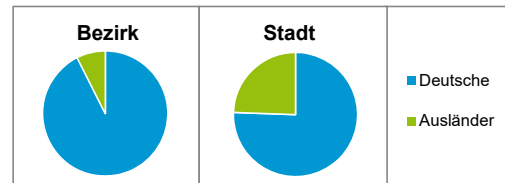
Geschlecht



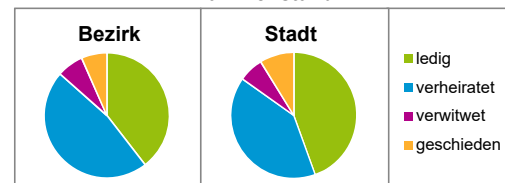
Altersgruppe



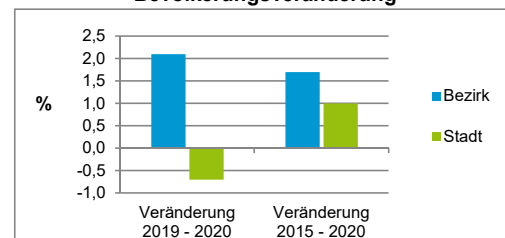
Nationalität



Familienstand



Bevölkerungsveränderung



Statistischer Bezirk: 83 Marienberg

Haushalte	Bezirk		Stadt
	Zahl	%	%
Alleinerziehende	59	3,0	3,9
sonstige Haushalte	1 935	97,0	96,1
zusammen	1 994	100,0	100,0

Stand: 31.12.2020

Wohnungen ³⁾ nach Baualtersgruppen	Bezirk		Stadt
	Zahl	%	%
Altbau (bis 1948)	437	21,5	22,9
mittleres Baualter	1 553	76,5	74,3
Neubau (ab 2016)	39	1,9	2,8
ohne Angabe	1	0,0	0,0
zusammen	2 030	99,9	100,0

3) in Wohngebäuden;
ohne Wohnheime

Stand: 31.12.2020

Wohnungen in	Bezirk		Stadt
	Zahl	%	%
Einfamilienhäusern	1 000	49,3	14,8
Zweifamilienhäusern	252	12,4	5,6
MFH mit 3 - 6 Whg. ⁴⁾	271	13,3	16,1
MFH mit 7 und mehr Whg. ⁴⁾	507	25,0	63,5
zusammen	2 030	100,0	100,0

4) MFH= Mehrfamilienhäuser

Stand: 31.12.2020

Erwerbsbeteiligung	Bezirk		Stadt
	Zahl	% ⁵⁾	% ⁵⁾
Sozialversicherungspflichtig Beschäftigte am Wohnort	1 609	62,3	62,7
Arbeitslose am Wohnort	58	2,2	5,3

5) %-Anteil an der erwerbsfähigen Bevölkerung

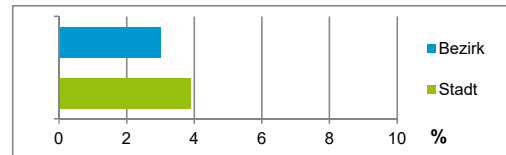
Stand: 31.12.2020

Quelle: Bundesagentur für Arbeit

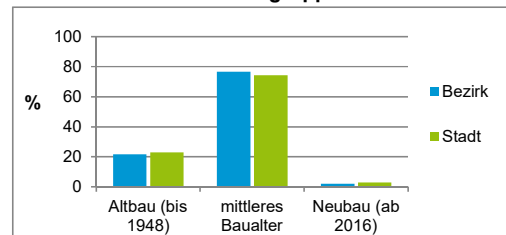
Kraftfahrzeuge	Bezirk		Stadt
	Zahl		
Anzahl der Pkw/Kombi	2 538		248 684
Pkw/Kombi je 1 000 Einwohner	601		467
Pkw/Kombi mit Dieselmotor, Anteil in %	33,1		32,9

Stand: 31.12.2020

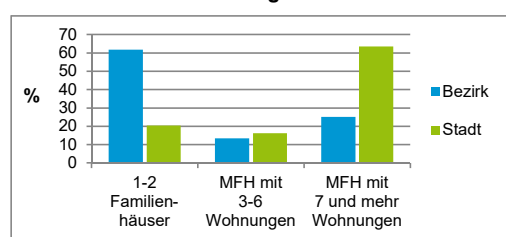
Anteil Haushalte Alleinerziehende



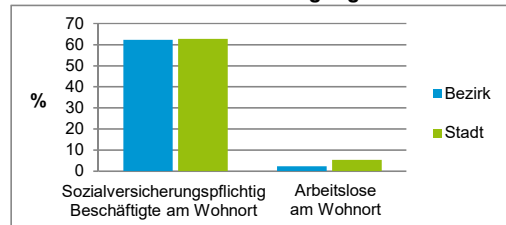
Baualtersgruppen



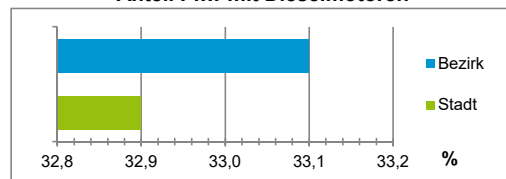
Wohnungsarten



Erwerbsbeteiligung



Anteil Pkw mit Dieselmotoren



Impressum

Herausgeberin:

Stadt Nürnberg
Amt für Stadtforschung und Statistik
für Nürnberg und Fürth
Unschlittplatz 7a
90403 Nürnberg
Telefon 09 11 / 2 31-28 43
Fax 09 11 / 2 31-28 44
E-Mail statistikinfo@stadt.nuernberg.de
Internet www.statistik.nuernberg.de