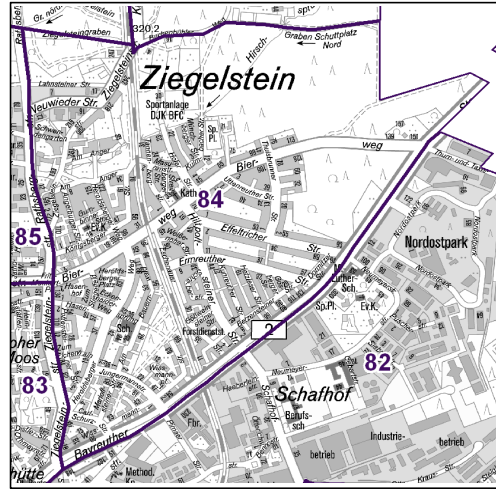
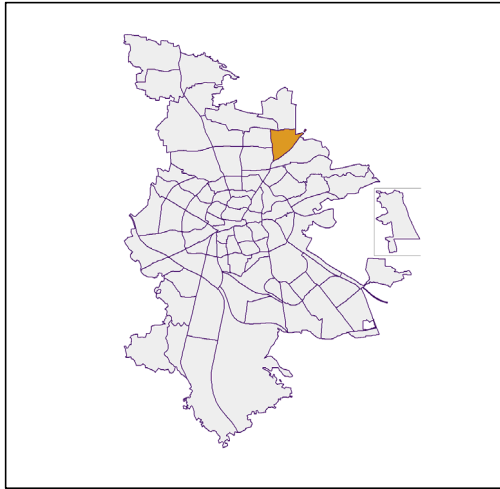


Bezirksdatenblätter Nürnberg 2020

Statistischer Bezirk: 84 Ziegelstein



	Bezirk		Gesamtstadt	
Fläche in ha	195		18 640	
Bevölkerung ¹⁾	5 623		532 331	
Einwohner je ha	29		29	

1) Einwohner mit Hauptwohnung in Nürnberg (Melderegister 31.12.2020)

Einwohner nach Geschlecht	Bezirk		Stadt	
	Zahl	%	Zahl	%
männlich	2 735	48,6		49,2
weiblich	2 888	51,4		50,8
zusammen	5 623	100,0		100,0

Stand: 31.12.2020

Einwohner nach Altersgruppen	Bezirk		Stadt	
	Zahl	%	Zahl	%
0 - 5 Jahre	270	4,8		5,6
6 - 14 Jahre	483	8,6		7,5
15 - 64 Jahre	3 611	64,2		66,8
ab 65 Jahre	1 259	22,4		20,1

Stand: 31.12.2020

Einwohner nach Nationalität	Bezirk		Stadt	
	Zahl	%	Zahl	%
Deutsche	4 993	88,8		75,5
Ausländer	630	11,2		24,5
darunter aus der EU	279	5,0 ²⁾		11,6 ²⁾
darunter aus der Türkei	68	1,2 ²⁾		3,1 ²⁾

2) Anteil an der Bevölkerung insgesamt

Stand: 31.12.2020

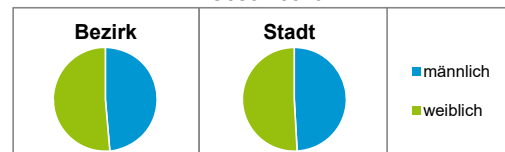
Einwohner nach Familienstand	Bezirk		Stadt	
	Zahl	%	Zahl	%
ledig	2 199	39,1		44,5
verheiratet	2 499	44,4		40,3
verwitwet	385	6,8		6,4
geschieden	540	9,6		8,8

Stand: 31.12.2020

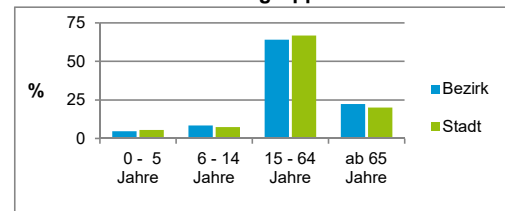
Bevölkerungsveränderung	Bezirk		Stadt	
		Zahl	%	Zahl
Einwohner 2019	5 663		535 886	
Einwohner 2015	5 626		526 920	
Veränderung 2020 gegenüber 2019 in %	-0,7		-0,7	
Veränderung 2020 gegenüber 2015 in %	-0,1		1,0	

Stand: 31.12.2020

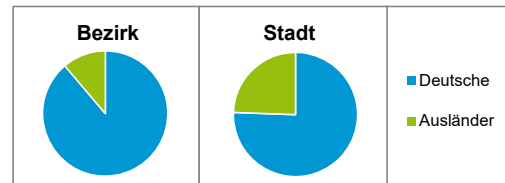
Geschlecht



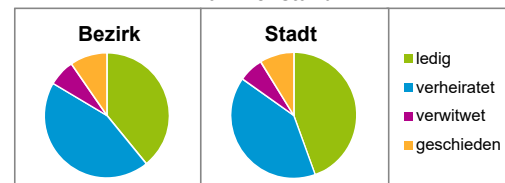
Altersgruppe



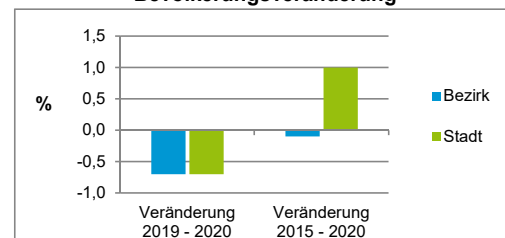
Nationalität



Familienstand



Bevölkerungsveränderung



Statistischer Bezirk: 84 Ziegelstein

Haushalte	Bezirk		Stadt	
	Zahl	%	Zahl	%
Alleinerziehende	100	3,5		3,9
sonstige Haushalte	2 791	96,5		96,1
zusammen	2 891	100,0		100,0

Stand: 31.12.2020

Wohnungen ³⁾ nach Baualtersgruppen	Bezirk		Stadt	
	Zahl	%	Zahl	%
Altbau (bis 1948)	1 269	42,2		22,9
mittleres Baualter	1 685	56,1		74,3
Neubau (ab 2016)	51	1,7		2,8
ohne Angabe	0	0,0		0,0
zusammen	3 005	100,0		100,0

3) in Wohngebäuden;
ohne Wohnheime

Stand: 31.12.2020

Wohnungen in	Bezirk		Stadt	
	Zahl	%	Zahl	%
Einfamilienhäusern	1 191	39,6		14,8
Zweifamilienhäusern	360	12,0		5,6
MFH mit 3 - 6 Whg. ⁴⁾	877	29,2		16,1
MFH mit 7 und mehr Whg. ⁴⁾	577	19,2		63,5
zusammen	3 005	100,0		100,0

4) MFH= Mehrfamilienhäuser

Stand: 31.12.2020

Erwerbsbeteiligung	Bezirk		Stadt	
	Zahl	% ⁵⁾	Zahl	% ⁵⁾
Sozialversicherungspflichtig Beschäftigte am Wohnort	2 160	59,8		62,7
Arbeitslose am Wohnort	131	3,6		5,3

5) %-Anteil an der erwerbsfähigen Bevölkerung

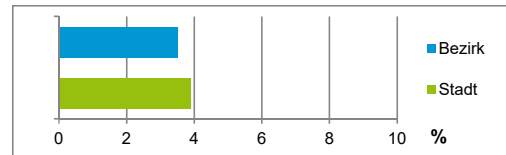
Stand: 31.12.2020

Quelle: Bundesagentur für Arbeit

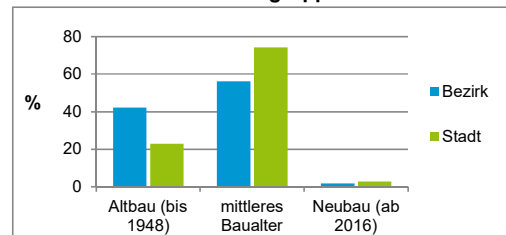
Kraftfahrzeuge	Bezirk		Stadt	
	Zahl		Zahl	
Anzahl der Pkw/Kombi	3 055		248 684	
Pkw/Kombi je 1 000 Einwohner	543		467	
Pkw/Kombi mit Dieselmotor, Anteil in %	31,7		32,9	

Stand: 31.12.2020

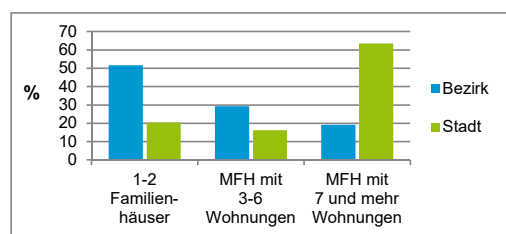
Anteil Haushalte Alleinerziehende



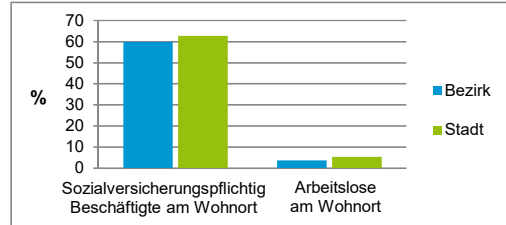
Baualtersgruppen



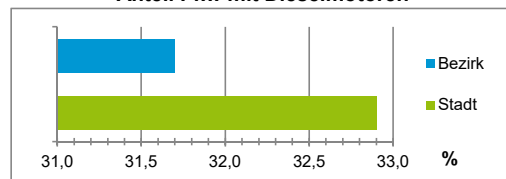
Wohnungsarten



Erwerbsbeteiligung



Anteil Pkw mit Dieselmotoren



Impressum

Herausgeberin:

Stadt Nürnberg
Amt für Stadtforschung und Statistik
für Nürnberg und Fürth
Unschlittplatz 7a
90403 Nürnberg
Telefon 09 11 / 2 31-28 43
Fax 09 11 / 2 31-28 44
E-Mail statistikinfo@stadt.nuernberg.de
Internet www.statistik.nuernberg.de