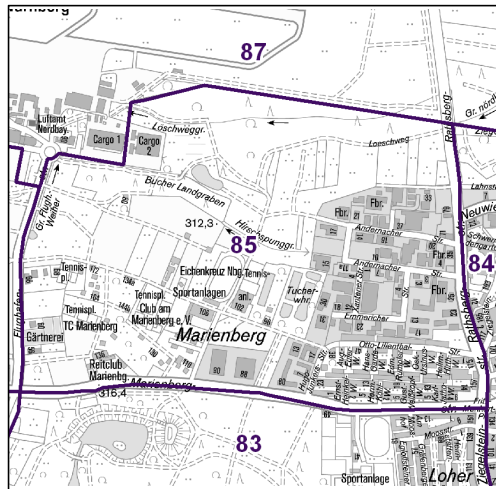
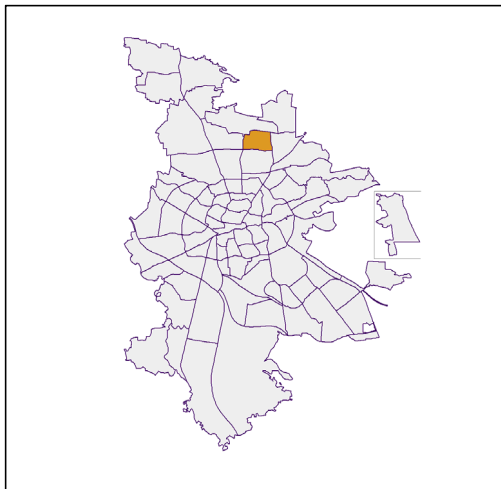


Bezirksdatenblätter Nürnberg 2020

Statistischer Bezirk: 85 Mooshof



	Bezirk		Gesamtstadt	
Fläche in ha	162		18 640	
Bevölkerung ¹⁾	2 155		532 331	
Einwohner je ha	13		29	

1) Einwohner mit Hauptwohnung in Nürnberg (Melderegister 31.12.2020)

Einwohner nach Geschlecht	Bezirk		Stadt	
	Zahl	%	Zahl	%
männlich	1 061	49,2		49,2
weiblich	1 094	50,8		50,8
zusammen	2 155	100,0		100,0

Stand: 31.12.2020

Einwohner nach Altersgruppen	Bezirk		Stadt	
	Zahl	%	Zahl	%
0 - 5 Jahre	228	10,6		5,6
6 - 14 Jahre	223	10,3		7,5
15 - 64 Jahre	1 261	58,5		66,8
ab 65 Jahre	443	20,6		20,1

Stand: 31.12.2020

Einwohner nach Nationalität	Bezirk		Stadt	
	Zahl	%	Zahl	%
Deutsche	1 268	58,8		75,5
Ausländer	887	41,2		24,5
darunter aus der EU	193	9,0 ²⁾		11,6 ²⁾
darunter aus der Türkei	28	1,3 ²⁾		3,1 ²⁾

2) Anteil an der Bevölkerung insgesamt

Stand: 31.12.2020

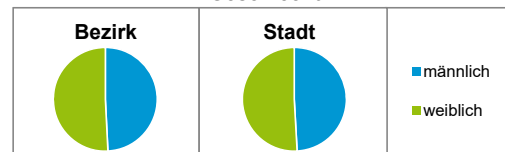
Einwohner nach Familienstand	Bezirk		Stadt	
	Zahl	%	Zahl	%
ledig	971	45,1		44,5
verheiratet	880	40,8		40,3
verwitwet	146	6,8		6,4
geschieden	158	7,3		8,8

Stand: 31.12.2020

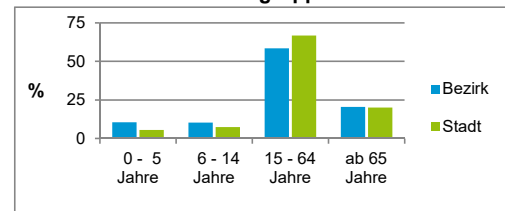
Bevölkerungsveränderung	Bezirk		Stadt	
		Zahl	%	Zahl
Einwohner 2019	2 169		535 886	
Einwohner 2015	1 720		526 920	
Veränderung 2020 gegenüber 2019 in %	-0,6		-0,7	
Veränderung 2020 gegenüber 2015 in %	25,3		1,0	

Stand: 31.12.2020

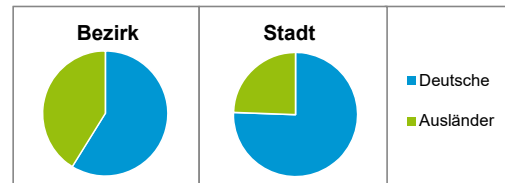
Geschlecht



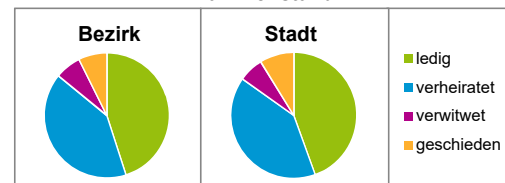
Altersgruppe



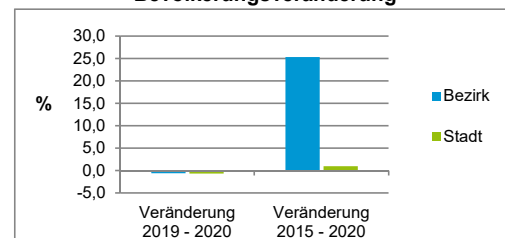
Nationalität



Familienstand



Bevölkerungsveränderung



Statistischer Bezirk: 85 Mooshof

Haushalte	Bezirk		Stadt
	Zahl	%	%
Alleinerziehende	29	3,1	3,9
sonstige Haushalte	917	96,9	96,1
zusammen	946	100,0	100,0

Stand: 31.12.2020

Wohnungen ³⁾ nach Baualtersgruppen	Bezirk		Stadt
	Zahl	%	%
Altbau (bis 1948)	6	0,6	22,9
mittleres Baualter	949	99,2	74,3
Neubau (ab 2016)	2	0,2	2,8
ohne Angabe	0	0,0	0,0
zusammen	957	100,0	100,0

3) in Wohngebäuden; ohne Wohnheime

Stand: 31.12.2020

Wohnungen in	Bezirk		Stadt
	Zahl	%	%
Einfamilienhäusern	263	27,5	14,8
Zweifamilienhäusern	20	2,1	5,6
MFH mit 3 - 6 Whg. ⁴⁾	36	3,8	16,1
MFH mit 7 und mehr Whg. ⁴⁾	638	66,7	63,5
zusammen	957	100,1	100,0

4) MFH= Mehrfamilienhäuser

Stand: 31.12.2020

Erwerbsbeteiligung	Bezirk		Stadt
	Zahl	% ⁵⁾	% ⁵⁾
Sozialversicherungspflichtig Beschäftigte am Wohnort	654	51,9	62,7
Arbeitslose am Wohnort	89	7,1	5,3

5) %-Anteil an der erwerbsfähigen Bevölkerung

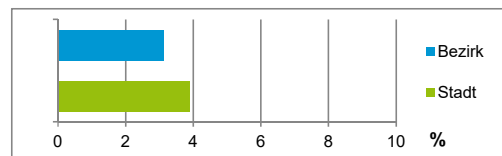
Stand: 31.12.2020

Quelle: Bundesagentur für Arbeit

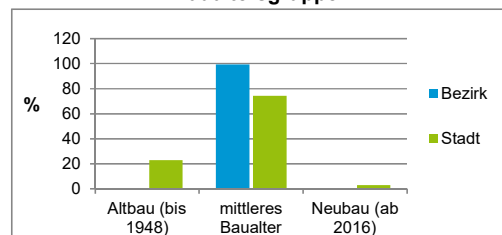
Kraftfahrzeuge	Bezirk		Stadt
	Zahl		
Anzahl der Pkw/Kombi	1 706		248 684
Pkw/Kombi je 1 000 Einwohner	792		467
Pkw/Kombi mit Dieselmotor, Anteil in %	48,2		32,9

Stand: 31.12.2020

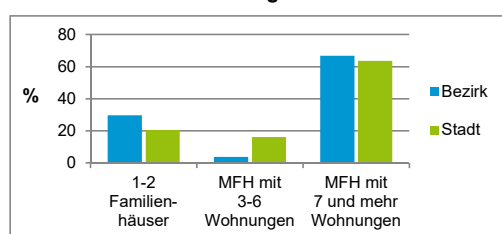
Anteil Haushalte Alleinerziehende



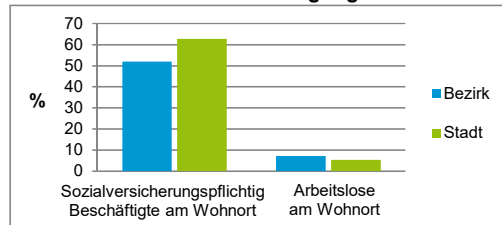
Baualtersgruppen



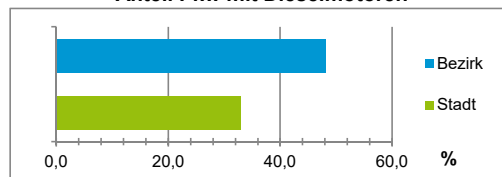
Wohnungsarten



Erwerbsbeteiligung



Anteil Pkw mit Dieselmotoren



Impressum

Herausgeberin:

Stadt Nürnberg
 Amt für Stadtforschung und Statistik
 für Nürnberg und Fürth
 Unschlittplatz 7a
 90403 Nürnberg
 Telefon 09 11 / 2 31-28 43
 Fax 09 11 / 2 31-28 44
 E-Mail statistikinfo@stadt.nuernberg.de
 Internet www.statistik.nuernberg.de