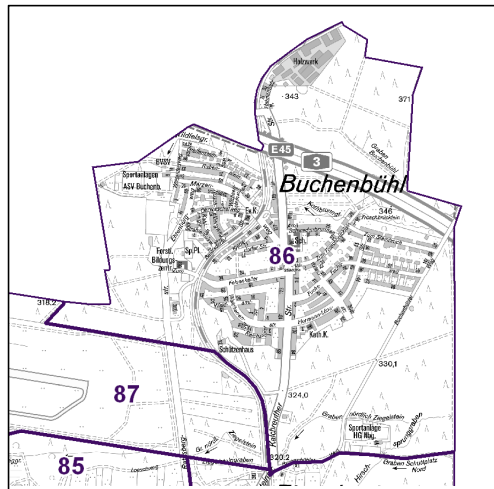
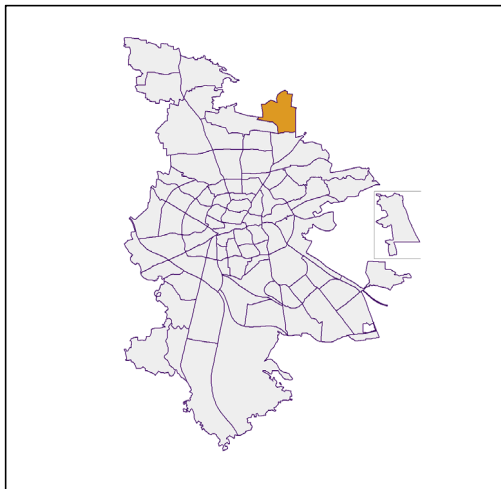


Bezirksdatenblätter Nürnberg 2020

Statistischer Bezirk: 86 Buchenbühl



	Bezirk		Gesamtstadt
Fläche in ha	314		18 640
Bevölkerung ¹⁾	2 237		532 331
Einwohner je ha	7		29

1) Einwohner mit Hauptwohnung in Nürnberg (Melderegister 31.12.2020)

Einwohner nach Geschlecht	Bezirk		Stadt	
	Zahl	%	Zahl	%
männlich	1 105	49,4		49,2
weiblich	1 132	50,6		50,8
zusammen	2 237	100,0		100,0

Stand: 31.12.2020

Einwohner nach Altersgruppen	Bezirk		Stadt	
	Zahl	%	Zahl	%
0 - 5 Jahre	104	4,6		5,6
6 - 14 Jahre	201	9,0		7,5
15 - 64 Jahre	1 356	60,6		66,8
ab 65 Jahre	576	25,7		20,1

Stand: 31.12.2020

Einwohner nach Nationalität	Bezirk		Stadt	
	Zahl	%	Zahl	%
Deutsche	2 114	94,5		75,5
Ausländer	123	5,5		24,5
darunter aus der EU	69	3,1 ²⁾		11,6 ²⁾
darunter aus der Türkei	8	0,4 ²⁾		3,1 ²⁾

2) Anteil an der Bevölkerung insgesamt

Stand: 31.12.2020

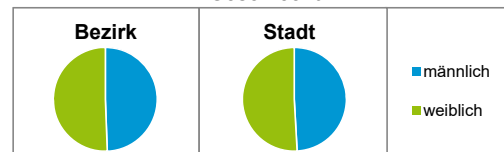
Einwohner nach Familienstand	Bezirk		Stadt	
	Zahl	%	Zahl	%
ledig	766	34,2		44,5
verheiratet	1 175	52,5		40,3
verwitwet	164	7,3		6,4
geschieden	132	5,9		8,8

Stand: 31.12.2020

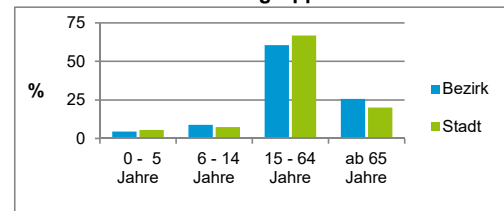
Bevölkerungsveränderung	Bezirk	Stadt
	Einwohner 2019	2 251
Einwohner 2015	2 262	526 920
Veränderung 2020 gegenüber 2019 in %	-0,6	-0,7
Veränderung 2020 gegenüber 2015 in %	-1,1	1,0

Stand: 31.12.2020

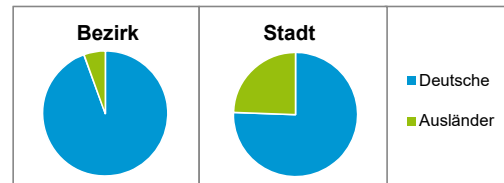
Geschlecht



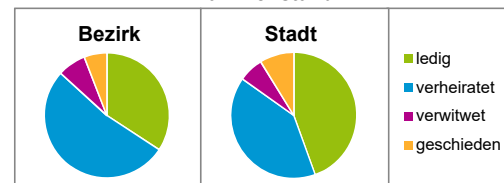
Altersgruppe



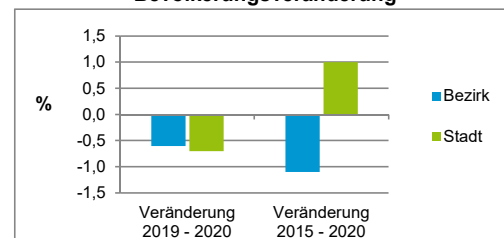
Nationalität



Familienstand



Bevölkerungsveränderung



Statistischer Bezirk: 86 Buchenbühl

Haushalte	Bezirk		Stadt
	Zahl	%	%
Alleinerziehende	21	2,0	3,9
sonstige Haushalte	1 010	98,0	96,1
zusammen	1 031	100,0	100,0

Stand: 31.12.2020

Wohnungen ³⁾ nach Baualtersgruppen	Bezirk		Stadt
	Zahl	%	%
Altbau (bis 1948)	500	44,6	22,9
mittleres Baualter	610	54,4	74,3
Neubau (ab 2016)	12	1,1	2,8
ohne Angabe	0	0,0	0,0
zusammen	1 122	100,1	100,0

3) in Wohngebäuden; ohne Wohnheime

Stand: 31.12.2020

Wohnungen in	Bezirk		Stadt
	Zahl	%	%
Einfamilienhäusern	704	62,7	14,8
Zweifamilienhäusern	356	31,7	5,6
MFH mit 3 - 6 Whg. ⁴⁾	62	5,5	16,1
MFH mit 7 und mehr Whg. ⁴⁾	0	0,0	63,5
zusammen	1 122	99,9	100,0

4) MFH= Mehrfamilienhäuser

Stand: 31.12.2020

Erwerbsbeteiligung	Bezirk		Stadt
	Zahl	% ⁵⁾	% ⁵⁾
Sozialversicherungspflichtig Beschäftigte am Wohnort	906	66,8	62,7
Arbeitslose am Wohnort	26	1,9	5,3

5) %-Anteil an der erwerbsfähigen Bevölkerung

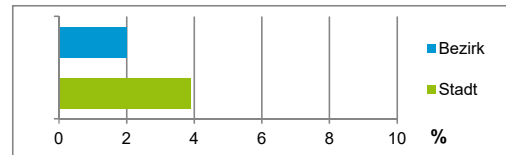
Stand: 31.12.2020

Quelle: Bundesagentur für Arbeit

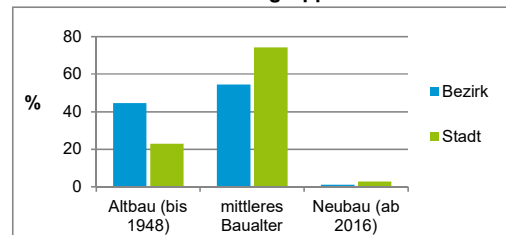
Kraftfahrzeuge	Bezirk		Stadt
	Zahl		
Anzahl der Pkw/Kombi	1 436		248 684
Pkw/Kombi je 1 000 Einwohner	642		467
Pkw/Kombi mit Dieselmotor, Anteil in %	29,5		32,9

Stand: 31.12.2020

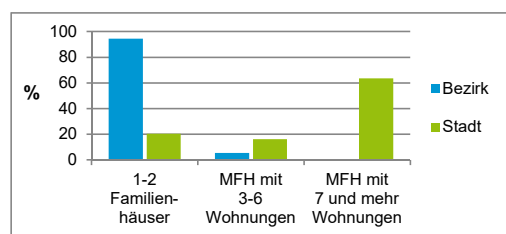
Anteil Haushalte Alleinerziehende



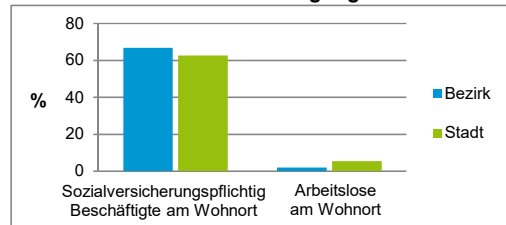
Baualtersgruppen



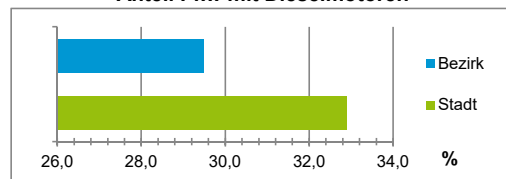
Wohnungsarten



Erwerbsbeteiligung



Anteil Pkw mit Dieselmotoren



Impressum

Herausgeberin:

Stadt Nürnberg
 Amt für Stadtforschung und Statistik
 für Nürnberg und Fürth
 Unschlittplatz 7a
 90403 Nürnberg
 Telefon 09 11 / 2 31-28 43
 Fax 09 11 / 2 31-28 44
 E-Mail statistikinfo@stadt.nuernberg.de
 Internet www.statistik.nuernberg.de