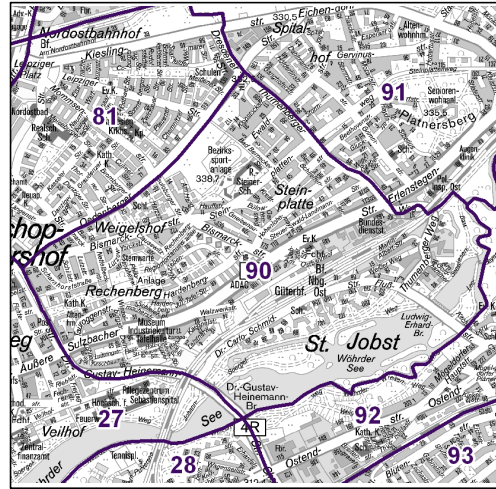
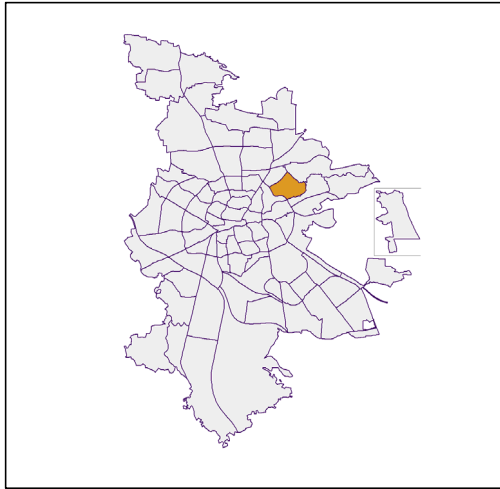


Bezirksdatenblätter Nürnberg 2020

Statistischer Bezirk: 90 St. Jobst



	Bezirk		Gesamtstadt	
Fläche in ha	183		18 640	
Bevölkerung ¹⁾	9 551		532 331	
Einwohner je ha	52		29	

1) Einwohner mit Hauptwohnung in Nürnberg (Melderegister 31.12.2020)

	Bezirk		Stadt	
	Zahl	%	Zahl	%
Einwohner nach Geschlecht				
männlich	4 477	46,9		49,2
weiblich	5 074	53,1		50,8
zusammen	9 551	100,0		100,0

Stand: 31.12.2020

	Bezirk		Stadt	
	Zahl	%	Zahl	%
Einwohner nach Altersgruppen				
0 - 5 Jahre	538	5,6		5,6
6 - 14 Jahre	763	8,0		7,5
15 - 64 Jahre	6 213	65,1		66,8
ab 65 Jahre	2 037	21,3		20,1

Stand: 31.12.2020

	Bezirk		Stadt	
	Zahl	%	Zahl	%
Einwohner nach Nationalität				
Deutsche	7 837	82,1		75,5
Ausländer	1 714	17,9		24,5
darunter aus der EU	835	8,7 ²⁾		11,6 ²⁾
darunter aus der Türkei	178	1,9 ²⁾		3,1 ²⁾

2) Anteil an der Bevölkerung insgesamt

Stand: 31.12.2020

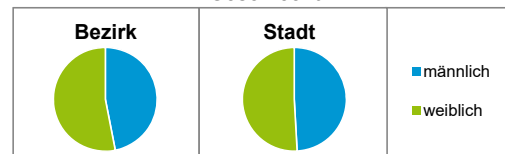
	Bezirk		Stadt	
	Zahl	%	Zahl	%
Einwohner nach Familienstand				
ledig	4 134	43,3		44,5
verheiratet	3 906	40,9		40,3
verwitwet	668	7,0		6,4
geschieden	843	8,8		8,8

Stand: 31.12.2020

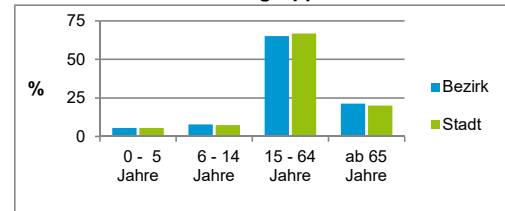
	Bezirk	Stadt
Bevölkerungsveränderung		
Einwohner 2019	9 607	535 886
Einwohner 2015	9 423	526 920
Veränderung 2020 gegenüber 2019 in %	-0,6	-0,7
Veränderung 2020 gegenüber 2015 in %	1,4	1,0

Stand: 31.12.2020

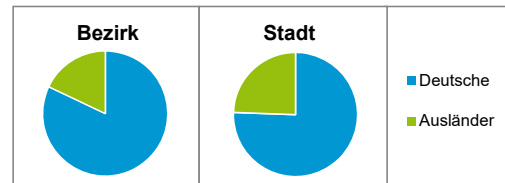
Geschlecht



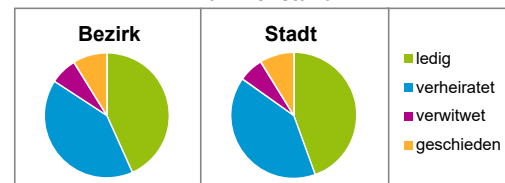
Altersgruppe



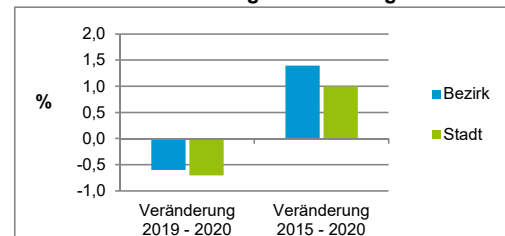
Nationalität



Familienstand



Bevölkerungsveränderung



Statistischer Bezirk: 90 St. Jobst

Haushalte	Bezirk		Stadt	
	Zahl	%	Zahl	%
Alleinerziehende	198	3,9		3,9
sonstige Haushalte	4 914	96,1		96,1
zusammen	5 112	100,0		100,0

Stand: 31.12.2020

Wohnungen ³⁾ nach Baualtersgruppen	Bezirk		Stadt	
	Zahl	%	Zahl	%
Altbau (bis 1948)	982	18,6		22,9
mittleres Baualter	4 283	81,1		74,3
Neubau (ab 2016)	15	0,3		2,8
ohne Angabe	3	0,1		0,0
zusammen	5 283	100,1		100,0

3) in Wohngebäuden;
ohne Wohnheime

Stand: 31.12.2020

Wohnungen in	Bezirk		Stadt	
	Zahl	%	Zahl	%
Einfamilienhäusern	474	9,0		14,8
Zweifamilienhäusern	242	4,6		5,6
MFH mit 3 - 6 Whg. ⁴⁾	1 161	22,0		16,1
MFH mit 7 und mehr Whg. ⁴⁾	3 406	64,5		63,5
zusammen	5 283	100,1		100,0

4) MFH= Mehrfamilienhäuser

Stand: 31.12.2020

Erwerbsbeteiligung	Bezirk		Stadt	
	Zahl	% ⁵⁾	Zahl	% ⁵⁾
Sozialversicherungspflichtig Beschäftigte am Wohnort	3 921	63,1		62,7
Arbeitslose am Wohnort	210	3,4		5,3

5) %-Anteil an der erwerbsfähigen Bevölkerung

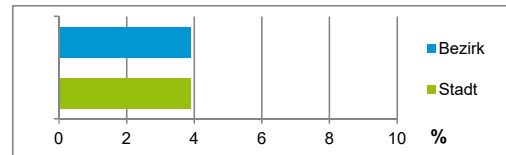
Stand: 31.12.2020

Quelle: Bundesagentur für Arbeit

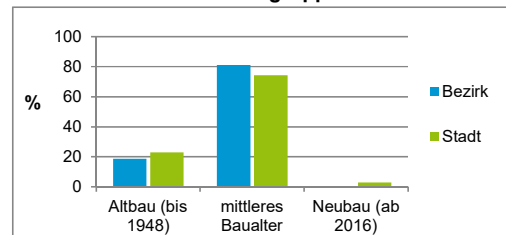
Kraftfahrzeuge	Bezirk		Stadt	
	Zahl	%	Zahl	%
Anzahl der Pkw/Kombi	4 991		248 684	
Pkw/Kombi je 1 000 Einwohner	523		467	
Pkw/Kombi mit Dieselmotor, Anteil in %	30,3		32,9	

Stand: 31.12.2020

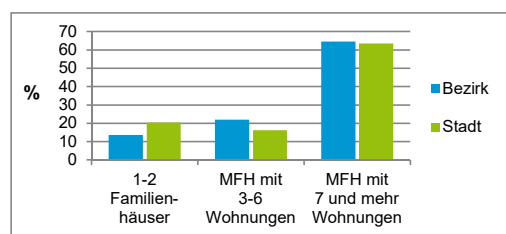
Anteil Haushalte Alleinerziehende



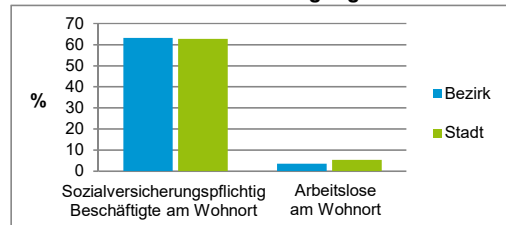
Baualtersgruppen



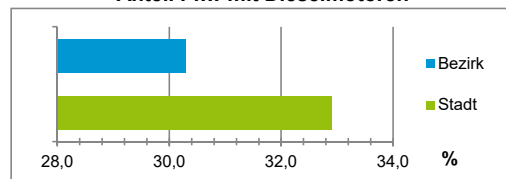
Wohnungsarten



Erwerbsbeteiligung



Anteil Pkw mit Dieselmotoren



Impressum

Herausgeberin:

Stadt Nürnberg
Amt für Stadtforschung und Statistik
für Nürnberg und Fürth
Unschlittplatz 7a
90403 Nürnberg
Telefon 09 11 / 2 31-28 43
Fax 09 11 / 2 31-28 44
E-Mail statistikinfo@stadt.nuernberg.de
Internet www.statistik.nuernberg.de