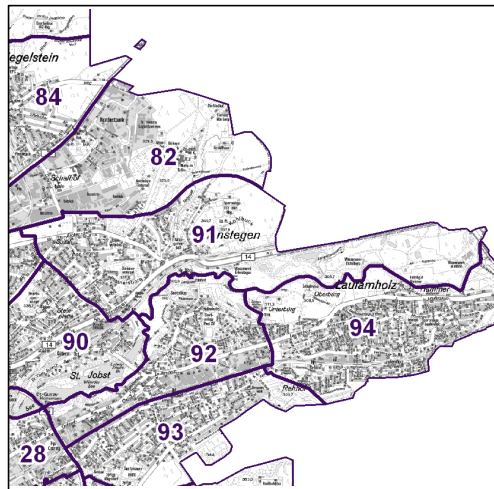
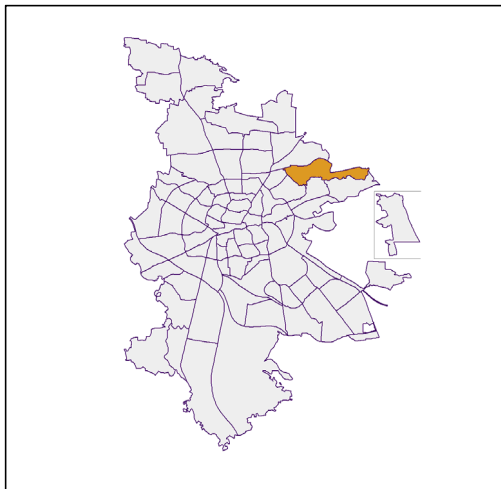


Bezirksdatenblätter Nürnberg 2020

Statistischer Bezirk: 91 Erlenstegen



| | Bezirk | | Gesamtstadt | |
|----------------------------------|--------------|--|----------------|--|
| Fläche in ha | 344 | | 18 640 | |
| Bevölkerung ¹⁾ | 3 967 | | 532 331 | |
| Einwohner je ha | 12 | | 29 | |

1) Einwohner mit Hauptwohnung in Nürnberg (Melderegister 31.12.2020)

| Einwohner nach Geschlecht | Bezirk | | Stadt | |
|---------------------------|--------------|--------------|-------|--------------|
| | Zahl | % | Zahl | % |
| männlich | 1 852 | 46,7 | | 49,2 |
| weiblich | 2 115 | 53,3 | | 50,8 |
| zusammen | 3 967 | 100,0 | | 100,0 |

Stand: 31.12.2020

| Einwohner nach Altersgruppen | Bezirk | | Stadt | |
|------------------------------|--------|------|-------|------|
| | Zahl | % | Zahl | % |
| 0 - 5 Jahre | 163 | 4,1 | | 5,6 |
| 6 - 14 Jahre | 328 | 8,3 | | 7,5 |
| 15 - 64 Jahre | 2 310 | 58,2 | | 66,8 |
| ab 65 Jahre | 1 166 | 29,4 | | 20,1 |

Stand: 31.12.2020

| Einwohner nach Nationalität | Bezirk | | Stadt | |
|-----------------------------|--------|-------------------|-------|--------------------|
| | Zahl | % | Zahl | % |
| Deutsche | 3 598 | 90,7 | | 75,5 |
| Ausländer | 369 | 9,3 | | 24,5 |
| darunter aus der EU | 163 | 4,1 ²⁾ | | 11,6 ²⁾ |
| darunter aus der Türkei | 22 | 0,6 ²⁾ | | 3,1 ²⁾ |

2) Anteil an der Bevölkerung insgesamt

Stand: 31.12.2020

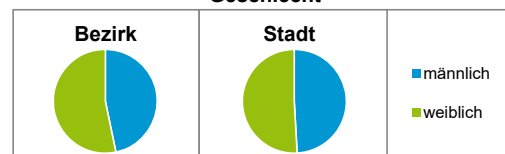
| Einwohner nach Familienstand | Bezirk | | Stadt | |
|------------------------------|--------|------|-------|------|
| | Zahl | % | Zahl | % |
| ledig | 1 461 | 36,8 | | 44,5 |
| verheiratet | 1 814 | 45,7 | | 40,3 |
| verwitwet | 350 | 8,8 | | 6,4 |
| geschieden | 342 | 8,6 | | 8,8 |

Stand: 31.12.2020

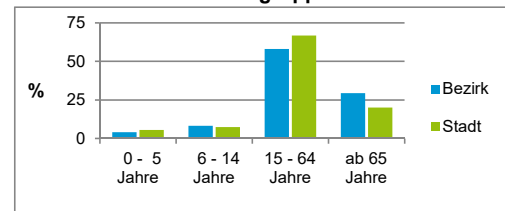
| Bevölkerungsveränderung | Bezirk | | Stadt | |
|--------------------------------------|--------|------|---------|------|
| | | Zahl | % | Zahl |
| Einwohner 2019 | 3 992 | | 535 886 | |
| Einwohner 2015 | 3 986 | | 526 920 | |
| Veränderung 2020 gegenüber 2019 in % | -0,6 | | -0,7 | |
| Veränderung 2020 gegenüber 2015 in % | -0,5 | | 1,0 | |

Stand: 31.12.2020

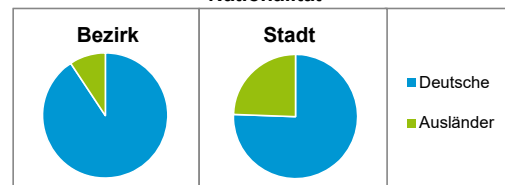
Geschlecht



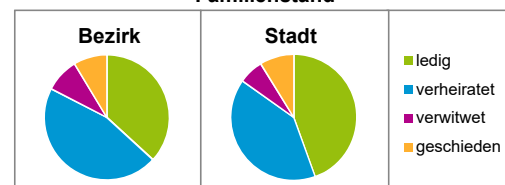
Altersgruppe



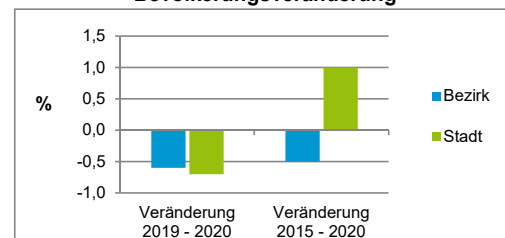
Nationalität



Familienstand



Bevölkerungsveränderung



Statistischer Bezirk: 91 Erlenstegen

| Haushalte | Bezirk | | Stadt |
|--------------------|--------------|--------------|--------------|
| | Zahl | % | % |
| Alleinerziehende | 63 | 3,2 | 3,9 |
| sonstige Haushalte | 1 887 | 96,8 | 96,1 |
| zusammen | 1 950 | 100,0 | 100,0 |

Stand: 31.12.2020

| Wohnungen ³⁾ nach Baualtersgruppen | Bezirk | | Stadt |
|---|--------------|--------------|--------------|
| | Zahl | % | % |
| Altbau (bis 1948) | 397 | 18,6 | 22,9 |
| mittleres Baualter | 1 716 | 80,3 | 74,3 |
| Neubau (ab 2016) | 24 | 1,1 | 2,8 |
| ohne Angabe | 0 | 0,0 | 0,0 |
| zusammen | 2 137 | 100,0 | 100,0 |

3) in Wohngebäuden; ohne Wohnheime

Stand: 31.12.2020

| Wohnungen in | Bezirk | | Stadt |
|---------------------------------------|--------------|--------------|--------------|
| | Zahl | % | % |
| Einfamilienhäusern | 680 | 31,8 | 14,8 |
| Zweifamilienhäusern | 238 | 11,1 | 5,6 |
| MFH mit 3 - 6 Whg. ⁴⁾ | 534 | 25,0 | 16,1 |
| MFH mit 7 und mehr Whg. ⁴⁾ | 685 | 32,1 | 63,5 |
| zusammen | 2 137 | 100,0 | 100,0 |

4) MFH= Mehrfamilienhäuser

Stand: 31.12.2020

| Erwerbsbeteiligung | Bezirk | | Stadt |
|--|--------|-----------------|-----------------|
| | Zahl | % ⁵⁾ | % ⁵⁾ |
| Sozialversicherungspflichtig Beschäftigte am Wohnort | 1 310 | 56,7 | 62,7 |
| Arbeitslose am Wohnort | 46 | 2,0 | 5,3 |

5) %-Anteil an der erwerbsfähigen Bevölkerung

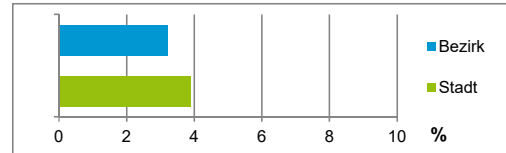
Stand: 31.12.2020

Quelle: Bundesagentur für Arbeit

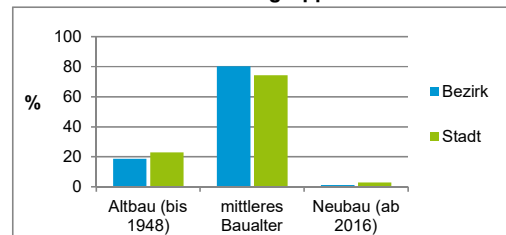
| Kraftfahrzeuge | Bezirk | | Stadt |
|--|--------|--|---------|
| | Zahl | | |
| Anzahl der Pkw/Kombi | 2 878 | | 248 684 |
| Pkw/Kombi je 1 000 Einwohner | 725 | | 467 |
| Pkw/Kombi mit Dieselmotor, Anteil in % | 32,2 | | 32,9 |

Stand: 31.12.2020

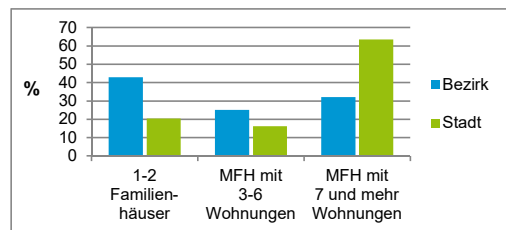
Anteil Haushalte Alleinerziehende



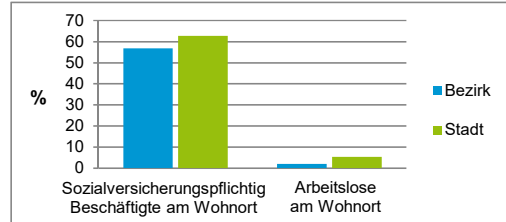
Baualtersgruppen



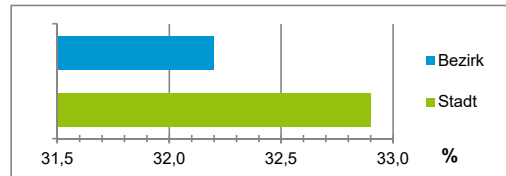
Wohnungsarten



Erwerbsbeteiligung



Anteil Pkw mit Dieselmotoren



Impressum

Herausgeberin:

Stadt Nürnberg
 Amt für Stadtforschung und Statistik
 für Nürnberg und Fürth
 Unschlittplatz 7a
 90403 Nürnberg
 Telefon 09 11 / 2 31-28 43
 Fax 09 11 / 2 31-28 44
 E-Mail statistikinfo@stadt.nuernberg.de
 Internet www.statistik.nuernberg.de