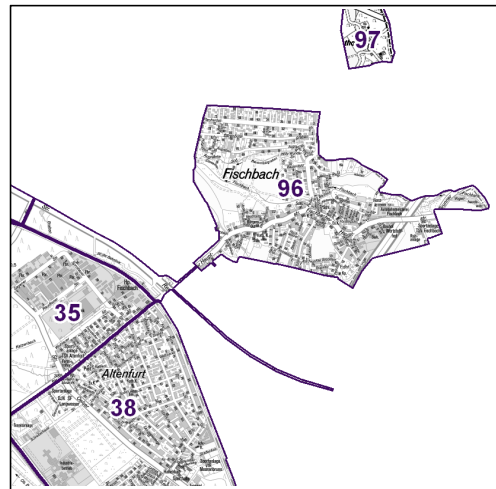
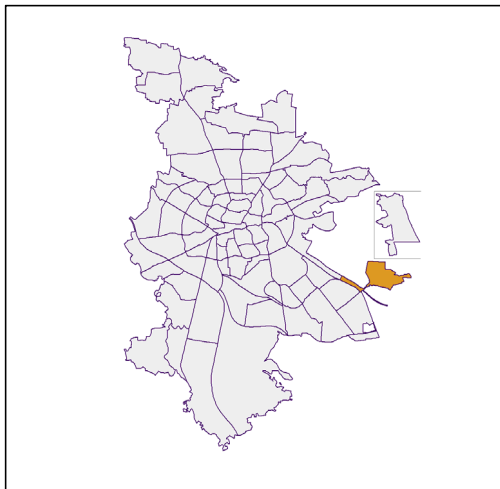


Bezirksdatenblätter Nürnberg 2020

Statistischer Bezirk: 96 Fischbach



	Bezirk		Gesamtstadt
Fläche in ha	261		18 640
Bevölkerung ¹⁾	5 037		532 331
Einwohner je ha	19		29

1) Einwohner mit Hauptwohnung in Nürnberg (Melderegister 31.12.2020)

Einwohner nach Geschlecht	Bezirk		Stadt	
	Zahl	%	Zahl	%
männlich	2 484	49,3		49,2
weiblich	2 553	50,7		50,8
zusammen	5 037	100,0		100,0

Stand: 31.12.2020

Einwohner nach Altersgruppen	Bezirk		Stadt	
	Zahl	%	Zahl	%
0 - 5 Jahre	273	5,4		5,6
6 - 14 Jahre	436	8,7		7,5
15 - 64 Jahre	3 250	64,5		66,8
ab 65 Jahre	1 078	21,4		20,1

Stand: 31.12.2020

Einwohner nach Nationalität	Bezirk		Stadt	
	Zahl	%	Zahl	%
Deutsche	4 641	92,1		75,5
Ausländer	396	7,9		24,5
darunter aus der EU	247	4,9 ²⁾		11,6 ²⁾
darunter aus der Türkei	20	0,4 ²⁾		3,1 ²⁾

2) Anteil an der Bevölkerung insgesamt

Stand: 31.12.2020

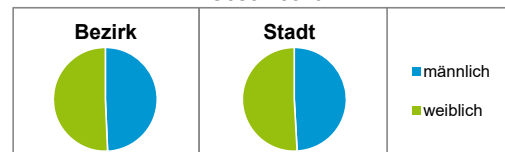
Einwohner nach Familienstand	Bezirk		Stadt	
	Zahl	%	Zahl	%
ledig	1 793	35,6		44,5
verheiratet	2 569	51,0		40,3
verwitwet	314	6,2		6,4
geschieden	361	7,2		8,8

Stand: 31.12.2020

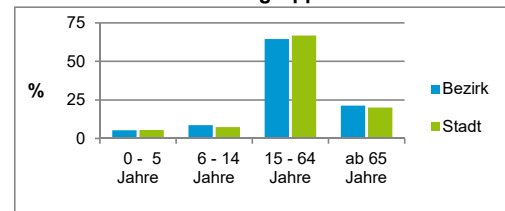
Bevölkerungsveränderung	Bezirk	Stadt
	Einwohner 2019	5 018
Einwohner 2015	5 073	526 920
Veränderung 2020 gegenüber 2019 in %	0,4	-0,7
Veränderung 2020 gegenüber 2015 in %	-0,7	1,0

Stand: 31.12.2020

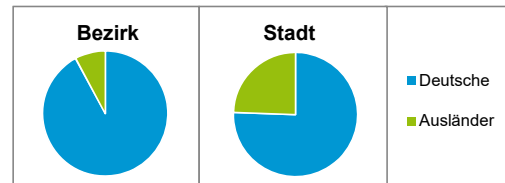
Geschlecht



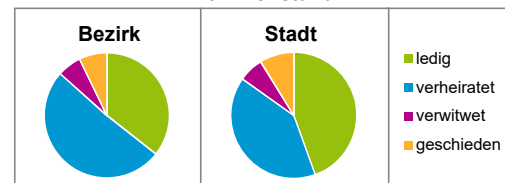
Altersgruppe



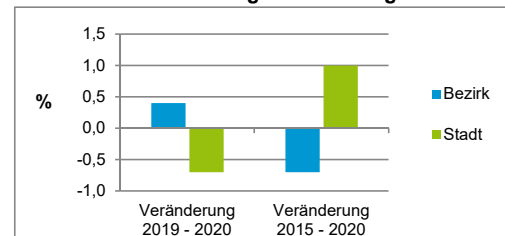
Nationalität



Familienstand



Bevölkerungsveränderung



Statistischer Bezirk: 96 Fischbach

Haushalte	Bezirk		Stadt	
	Zahl	%	Zahl	%
Alleinerziehende	81	3,4		3,9
sonstige Haushalte	2 321	96,6		96,1
zusammen	2 402	100,0		100,0

Stand: 31.12.2020

Wohnungen ³⁾ nach Baualtersgruppen	Bezirk		Stadt	
	Zahl	%	Zahl	%
Altbau (bis 1948)	213	8,8		22,9
mittleres Baualter	2 119	87,6		74,3
Neubau (ab 2016)	87	3,6		2,8
ohne Angabe	0	0,0		0,0
zusammen	2 419	100,0		100,0

3) in Wohngebäuden;
ohne Wohnheime

Stand: 31.12.2020

Wohnungen in	Bezirk		Stadt	
	Zahl	%	Zahl	%
Einfamilienhäusern	1 147	47,4		14,8
Zweifamilienhäusern	456	18,9		5,6
MFH mit 3 - 6 Whg. ⁴⁾	562	23,2		16,1
MFH mit 7 und mehr Whg. ⁴⁾	254	10,5		63,5
zusammen	2 419	100,0		100,0

4) MFH= Mehrfamilienhäuser

Stand: 31.12.2020

Erwerbsbeteiligung	Bezirk		Stadt	
	Zahl	% ⁵⁾	Zahl	% ⁵⁾
Sozialversicherungspflichtig Beschäftigte am Wohnort	1 992	61,3		62,7
Arbeitslose am Wohnort	84	2,6		5,3

5) %-Anteil an der erwerbsfähigen Bevölkerung

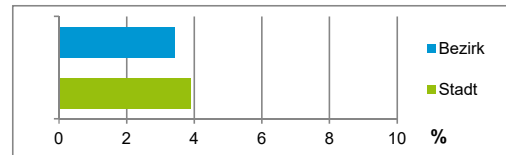
Stand: 31.12.2020

Quelle: Bundesagentur für Arbeit

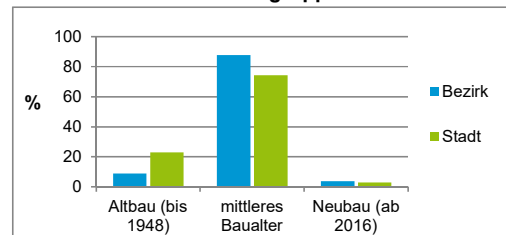
Kraftfahrzeuge	Bezirk		Stadt	
	Zahl	%	Zahl	%
Anzahl der Pkw/Kombi	3 131		248 684	
Pkw/Kombi je 1 000 Einwohner	622		467	
Pkw/Kombi mit Dieselmotor, Anteil in %	30,5		32,9	

Stand: 31.12.2020

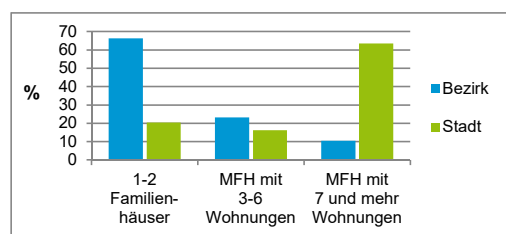
Anteil Haushalte Alleinerziehende



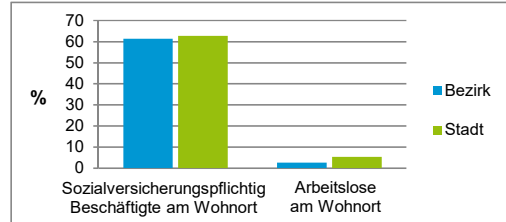
Baualtersgruppen



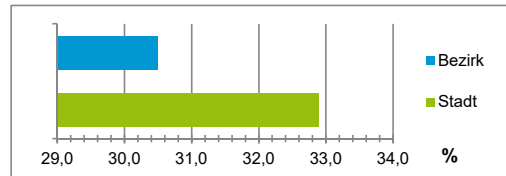
Wohnungsarten



Erwerbsbeteiligung



Anteil Pkw mit Dieselmotoren



Impressum

Herausgeberin:

Stadt Nürnberg
Amt für Stadtforschung und Statistik
für Nürnberg und Fürth
Unschlittplatz 7a
90403 Nürnberg
Telefon 09 11 / 2 31-28 43
Fax 09 11 / 2 31-28 44
E-Mail statistikinfo@stadt.nuernberg.de
Internet www.statistik.nuernberg.de