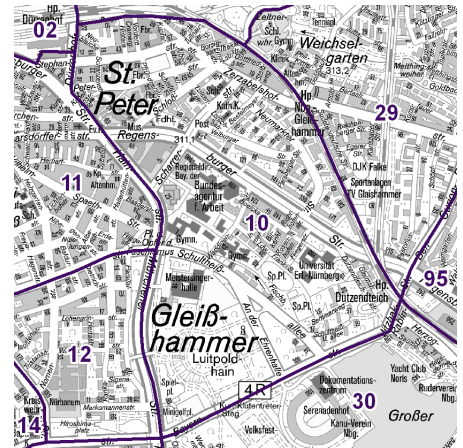



## Datenblatt 2022 für den Statistischen Bezirk 10-Ludwigsfeld


**Fläche (in ha): 146**  
**Bevölkerung<sup>1)</sup>: 11 055**  
**Einwohner/ha: 75,7**  
**Haushalte: 6 480**  
**Wohnungen<sup>2)</sup>: 6 106**  
**Kraftfahrzeuge: 248 071**  
**Beschäftigte<sup>3)</sup>: 4 870**  
**Arbeitslose<sup>4)</sup>: 470**

*Das Gelände an der Regensburger Straße in Nürnberg wurde früher militärisch genutzt. Zwischen 1826 und 1913 wurden auf der Fläche Volksfeste veranstaltet. Nach dem Besuch des bayerischen Königs Ludwig I. wurde das Areal 1833 in Ludwigsfeld umbenannt.*



### Strukturinformationen des Bezirkes

	Bevölkerung <sup>1)</sup>		
	Bezirk		Stadt
			
Männer	5 526	50,0 %	49,2 %
Frauen	5 529	50,0 %	50,8 %
0 bis 5 Jahre	614	5,6 %	5,5 %
6 - 14 Jahre	750	6,8 %	7,8 %
15 - 64 Jahre	7 844	71,0 %	66,8 %
ab 65 Jahre	1 847	16,7 %	19,9 %
Deutsche	7 391	66,9 %	73,1 %
Ausländer	3 664	33,1 %	26,9 %
aus der EU	1 141	10,3 %	11,7 %
ledig	5 778	52,3 %	45,9 %
verheiratet	3 508	31,7 %	39,3 %
verwitwet	615	5,6 %	6,2 %
geschieden	1 154	10,4 %	8,6 %
alleinerziehend	336	5,2 %	4,3 %
Einwohner	11 055		541 103
Einwohner Vorjahr	10 889		530 222
Veränderung ggü. dem Vorjahr		1,5 %	2,1 %

	Wohnungen <sup>2)</sup>		
	Bezirk		Stadt
			
Altbau (bis 1948)	1 780	29,2 %	22,6 %
mittleres Baualter	4 246	69,5 %	74,4 %
Neubau (max. 5 Jahre alt)	80	1,3 %	3,0 %
Familienhausbau <sup>5)</sup>	209	3,4 %	20,2 %
Geschosswohnungsbau <sup>6)</sup>	5 897	96,6 %	79,8 %

	Arbeitsmarkt <sup>7)</sup>		
	Bezirk		Stadt
			
Beschäftigte	4 870	62,1 %	63,8 %
Arbeitslose	470	6,0 %	4,6 %

	Kraftfahrzeuge		
	Bezirk		Stadt
			
Pkw / Kombi	3 800		248 071
je 1 000 Einwohner	344		458
mit Elektroantrieb <sup>8)</sup>	34	0,9 %	1,9 %

#### Anmerkungen/Erläuterungen:

- 1) Einwohner mit Hauptwohnung
  - 2) in Wohngebäuden
  - 3) sozialversicherungspflichtig Beschäftigte
  - 4) insgesamt in den Rechtskreisen SGB II und SGB III
  - 5) Wohnungen in Ein- und Zweifamilienhäuser
  - 6) Wohnungen in Häusern mit 3 und mehr Wohnungen
  - 7) sozialversicherungspflichtig Beschäftigte bzw. Arbeitslose in % an der Bevölkerung im erwerbsfähigen Alter (15 bis 65 Jahre)
  - 8) Nur Elektroantrieb ohne Hybridfahrzeuge
- Sofern nicht anders ausgewiesen, handelt es sich um Daten zum Stand 31.12.  
 Informationen zum Arbeitsmarkt mussten für die Bezirke 18/19, 34/35, 41/42/43, 75/85/87 und 76/77 zusammengefasst werden.