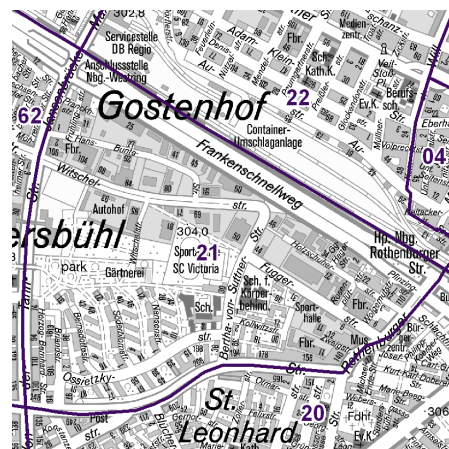
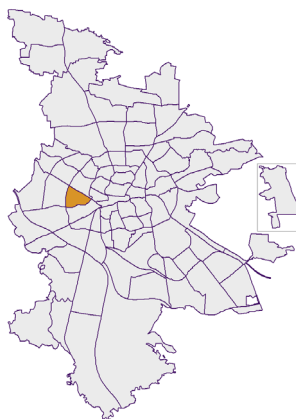


Datenblatt 2022 für den Statistischen Bezirk 21-Sünderbühl


Fläche (in ha): 108
Bevölkerung¹⁾: 6 527
Einwohner/ha: 60,4
Haushalte: 3 256
Wohnungen²⁾: 3 089
Kraftfahrzeuge: 248 071
Beschäftigte³⁾: 2 706
Arbeitslose⁴⁾: 374

Der Ort wurde 1362 als „Sinterspuehel“ erstmals urkundlich erwähnt. Der Name leitet sich von Sinter (Hammer-schlag, Metallschlacke) und Bühl (Hügel) ab. Gegen Ende des 18. Jahrhunderts gab es in Sünderbühl 21 Anwesen. 1898 wurde Sünderbühl eingemeindet.



Strukturinformationen des Bezirkes

	Bevölkerung ¹⁾		
	Bezirk	Stadt	
			
Männer	3 406	52,2 %	49,2 %
Frauen	3 121	47,8 %	50,8 %
0 bis 5 Jahre	434	6,6 %	5,5 %
6 - 14 Jahre	663	10,2 %	7,8 %
15 - 64 Jahre	4 540	69,6 %	66,8 %
ab 65 Jahre	890	13,6 %	19,9 %
Deutsche	3 591	55,0 %	73,1 %
Ausländer	2 936	45,0 %	26,9 %
aus der EU	1 275	19,5 %	11,7 %
ledig	3 339	51,2 %	45,9 %
verheiratet	2 263	34,7 %	39,3 %
verwitwet	341	5,2 %	6,2 %
geschieden	584	8,9 %	8,6 %
alleinerziehend	195	6,0 %	4,3 %
Einwohner	6 527		541 103
Einwohner Vorjahr	6 013		530 222
Veränderung ggü. dem Vorjahr		8,5 %	2,1 %

	Wohnungen ²⁾		
	Bezirk	Stadt	
			
Altbau (bis 1948)	561	18,2 %	22,6 %
mittleres Baualter	2 254	73,0 %	74,4 %
Neubau (max. 5 Jahre alt)	274	8,9 %	3,0 %
Familienhausbau ⁵⁾	100	3,2 %	20,2 %
Geschosswohnungsbau ⁶⁾	2 989	96,8 %	79,8 %

	Arbeitsmarkt ⁷⁾		
	Bezirk	Stadt	
			
Beschäftigte	2 706	59,6 %	63,8 %
Arbeitslose	374	8,2 %	4,6 %

	Kraftfahrzeuge		
	Bezirk	Stadt	
			
Pkw / Kombi	2 244		248 071
je 1 000 Einwohner	344		458
mit Elektroantrieb ⁸⁾	20	0,9 %	1,9 %

Anmerkungen/Erläuterungen:

- 1) Einwohner mit Hauptwohnung
 - 2) in Wohngebäuden
 - 3) sozialversicherungspflichtig Beschäftigte
 - 4) insgesamt in den Rechtskreisen SGB II und SGB III
 - 5) Wohnungen in Ein- und Zweifamilienhäuser
 - 6) Wohnungen in Häusern mit 3 und mehr Wohnungen
 - 7) sozialversicherungspflichtig Beschäftigte bzw. Arbeitslose in % an der Bevölkerung im erwerbsfähigen Alter (15 bis 65 Jahre)
 - 8) Nur Elektroantrieb ohne Hybridfahrzeuge
- Sofern nicht anders ausgewiesen, handelt es sich um Daten zum Stand 31.12.
 Informationen zum Arbeitsmarkt mussten für die Bezirke 18/19, 34/35, 41/42/43, 75/85/87 und 76/77 zusammengefasst werden.