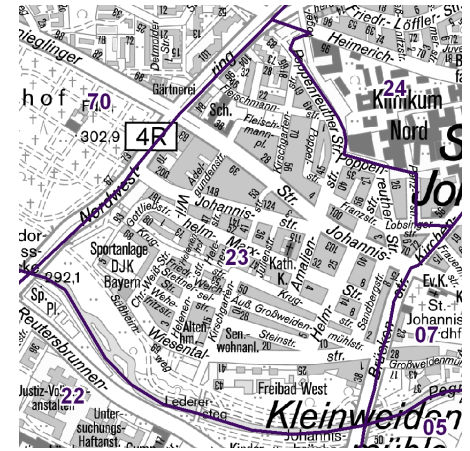



Datenblatt 2022 für den Statistischen Bezirk 23-Sandberg


Fläche (in ha): 71
Bevölkerung¹⁾: 10 923
Einwohner/ha: 153,8
Haushalte: 6 539
Wohnungen²⁾: 6 633
Kraftfahrzeuge: 248 071
Beschäftigte³⁾: 5 397
Arbeitslose⁴⁾: 384

Bis ins 19. Jhd. hinein war das heutige Sandberg freies Feld im Gebiet von Wetzendorf. In den 1890er Jahren begann die Bebauung mit Wohn- und Gewerbeblöcken. 1899 wurde es eingemeindet. Der Name geht auf den Abbau von Scheuersand in diesem Gebiet zurück.



Strukturinformationen des Bezirkes

	Bevölkerung ¹⁾		
	Bezirk	Stadt	
			
Männer	5 329	48,8 %	49,2 %
Frauen	5 594	51,2 %	50,8 %
0 bis 5 Jahre	621	5,7 %	5,5 %
6 - 14 Jahre	668	6,1 %	7,8 %
15 - 64 Jahre	7 961	72,9 %	66,8 %
ab 65 Jahre	1 673	15,3 %	19,9 %
Deutsche	7 710	70,6 %	73,1 %
Ausländer	3 213	29,4 %	26,9 %
aus der EU	1 516	13,9 %	11,7 %
ledig	5 914	54,1 %	45,9 %
verheiratet	3 471	31,8 %	39,3 %
verwitwet	546	5,0 %	6,2 %
geschieden	992	9,1 %	8,6 %
alleinerziehend	297	4,5 %	4,3 %
Einwohner	10 923		541 103
Einwohner Vorjahr	10 905		530 222
Veränderung ggü. dem Vorjahr		0,2 %	2,1 %

	Wohnungen ²⁾		
	Bezirk	Stadt	
			
Altbau (bis 1948)	2 395	36,1 %	22,6 %
mittleres Baualter	4 111	62,0 %	74,4 %
Neubau (max. 5 Jahre alt)	127	1,9 %	3,0 %
Familienhausbau ⁵⁾	103	1,6 %	20,2 %
Geschosswohnungsbau ⁶⁾	6 530	98,4 %	79,8 %

	Arbeitsmarkt ⁷⁾		
	Bezirk	Stadt	
			
Beschäftigte	5 397	67,8 %	63,8 %
Arbeitslose	384	4,8 %	4,6 %

	Kraftfahrzeuge		
	Bezirk	Stadt	
			
Pkw / Kombi	3 775		248 071
je 1 000 Einwohner	346		458
mit Elektroantrieb ⁸⁾	38	1,0 %	1,9 %

Anmerkungen/Erläuterungen:

- 1) Einwohner mit Hauptwohnung
 - 2) in Wohngebäuden
 - 3) sozialversicherungspflichtig Beschäftigte
 - 4) insgesamt in den Rechtskreisen SGB II und SGB III
 - 5) Wohnungen in Ein- und Zweifamilienhäuser
 - 6) Wohnungen in Häusern mit 3 und mehr Wohnungen
 - 7) sozialversicherungspflichtig Beschäftigte bzw. Arbeitslose in % an der Bevölkerung im erwerbsfähigen Alter (15 bis 65 Jahre)
 - 8) Nur Elektroantrieb ohne Hybridfahrzeuge
- Sofern nicht anders ausgewiesen, handelt es sich um Daten zum Stand 31.12.
 Informationen zum Arbeitsmarkt mussten für die Bezirke 18/19, 34/35, 41/42/43, 75/85/87 und 76/77 zusammengefasst werden.