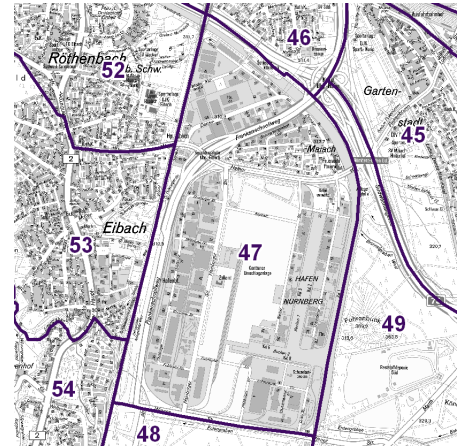



Datenblatt 2022 für den Statistischen Bezirk 47-Maiach


Fläche (in ha): 503
Bevölkerung¹⁾: 1 929
Einwohner/ha: 3,8
Haushalte: 731
Wohnungen²⁾: 664
Kraftfahrzeuge: 248 071
Beschäftigte³⁾: 666
Arbeitslose⁴⁾: 58

Die ersten Erwähnungen gehen auf das bereits im Jahre 1180 bestehende Rittersitzlein zurück, das heutige „Tucher-schloss“ (Innstraße 43–47). Als so genanntes Zeidel-muttergut zählte es zu den Urzellen der Besiedlung im Nürnberger Reichswald.



Strukturinformationen des Bezirkes

	Bevölkerung ¹⁾		
	Bezirk		Stadt
			
Männer	1 194	61,9 %	49,2 %
Frauen	735	38,1 %	50,8 %
0 bis 5 Jahre	97	5,0 %	5,5 %
6 - 14 Jahre	143	7,4 %	7,8 %
15 - 64 Jahre	1 391	72,1 %	66,8 %
ab 65 Jahre	298	15,4 %	19,9 %
Deutsche	1 076	55,8 %	73,1 %
Ausländer	853	44,2 %	26,9 %
aus der EU	164	8,5 %	11,7 %
ledig	1 031	53,4 %	45,9 %
verheiratet	737	38,2 %	39,3 %
verwitwet	79	4,1 %	6,2 %
geschieden	82	4,3 %	8,6 %
alleinerziehend	20	2,7 %	4,3 %
Einwohner	1 929		541 103
Einwohner Vorjahr	1 605		530 222
Veränderung ggü. dem Vorjahr		20,2 %	2,1 %

	Wohnungen ²⁾		
	Bezirk		Stadt
			
Altbau (bis 1948)	49	7,4 %	22,6 %
mittleres Baualter	472	71,1 %	74,4 %
Neubau (max. 5 Jahre alt)	143	21,5 %	3,0 %
Familienhausbau ⁵⁾	346	52,1 %	20,2 %
Geschosswohnungsbau ⁶⁾	318	47,9 %	79,8 %

	Arbeitsmarkt ⁷⁾		
	Bezirk		Stadt
			
Beschäftigte	666	47,9 %	63,8 %
Arbeitslose	58	4,2 %	4,6 %

	Kraftfahrzeuge		
	Bezirk		Stadt
			
Pkw / Kombi	1 834		248 071
je 1 000 Einwohner	951		458
mit Elektroantrieb ⁸⁾	36	2,0 %	1,9 %

Anmerkungen/Erläuterungen:

- 1) Einwohner mit Hauptwohnung
 - 2) in Wohngebäuden
 - 3) sozialversicherungspflichtig Beschäftigte
 - 4) insgesamt in den Rechtskreisen SGB II und SGB III
 - 5) Wohnungen in Ein- und Zweifamilienhäuser
 - 6) Wohnungen in Häusern mit 3 und mehr Wohnungen
 - 7) sozialversicherungspflichtig Beschäftigte bzw. Arbeitslose in % an der Bevölkerung im erwerbsfähigen Alter (15 bis 65 Jahre)
 - 8) Nur Elektroantrieb ohne Hybridfahrzeuge
- Sofern nicht anders ausgewiesen, handelt es sich um Daten zum Stand 31.12.
Informationen zum Arbeitsmarkt mussten für die Bezirke 18/19, 34/35, 41/42/43, 75/85/87 und 76/77 zusammengefasst werden.