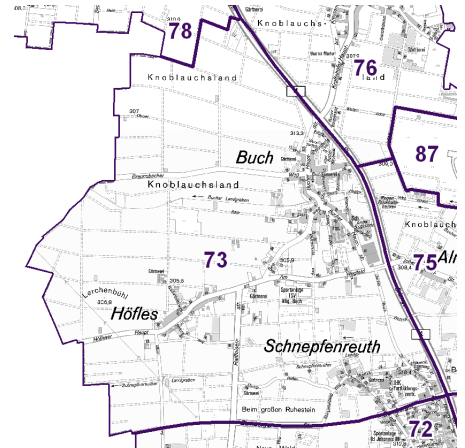



Datenblatt 2022 für den Statistischen Bezirk 73-Buch


Fläche (in ha): 628
Bevölkerung¹⁾: 1 901
Einwohner/ha: 3,0
Haushalte: 884
Wohnungen²⁾: 697
Kraftfahrzeuge: 248 071
Beschäftigte³⁾: 884
Arbeitslose⁴⁾: 18

Buch wurde von den Herren von Berg gegründet und 1273 erstmals urkundlich erwähnt, als der römisch-deutsche König Rudolf von Habsburg den Nürnberger Burggrafen mit der Burggrafschaft auch Buch als Lehen gab. Im Jahr 1427 ging das Dorf in den Besitz der Stadt.



Strukturinformationen des Bezirkes

| | Bevölkerung ¹⁾ | | |
|--|---------------------------|--------|---------|
| | Bezirk | | Stadt |
|  | | | |
| Männer | 982 | 51,7 % | 49,2 % |
| Frauen | 919 | 48,3 % | 50,8 % |
| 0 bis 5 Jahre | 110 | 5,8 % | 5,5 % |
| 6 - 14 Jahre | 172 | 9,0 % | 7,8 % |
| 15 - 64 Jahre | 1 367 | 71,9 % | 66,8 % |
| ab 65 Jahre | 252 | 13,3 % | 19,9 % |
| Deutsche | 1 347 | 70,9 % | 73,1 % |
| Ausländer | 554 | 29,1 % | 26,9 % |
| aus der EU | 446 | 23,5 % | 11,7 % |
| ledig | 890 | 46,8 % | 45,9 % |
| verheiratet | 816 | 42,9 % | 39,3 % |
| verwitwet | 80 | 4,2 % | 6,2 % |
| geschieden | 115 | 6,0 % | 8,6 % |
| alleinerziehend | 33 | 3,7 % | 4,3 % |
| Einwohner | 1 901 | | 541 103 |
| Einwohner Vorjahr | 1 887 | | 530 222 |
| Veränderung ggü. dem Vorjahr | | 0,7 % | 2,1 % |

| | Wohnungen ²⁾ | | |
|---|-------------------------|--------|--------|
| | Bezirk | | Stadt |
|  | | | |
| Altbau (bis 1948) | 229 | 32,9 % | 22,6 % |
| mittleres Baualter | 449 | 64,4 % | 74,4 % |
| Neubau (max. 5 Jahre alt) | 19 | 2,7 % | 3,0 % |
| Familienhausbau ⁵⁾ | 456 | 65,4 % | 20,2 % |
| Geschosswohnungsbau ⁶⁾ | 241 | 34,6 % | 79,8 % |

| | Arbeitsmarkt ⁷⁾ | | |
|---|----------------------------|--------|--------|
| | Bezirk | | Stadt |
|  | | | |
| Beschäftigte | 884 | 64,7 % | 63,8 % |
| Arbeitslose | 18 | 1,3 % | 4,6 % |

| | Kraftfahrzeuge | | |
|---|----------------|-------|---------|
| | Bezirk | | Stadt |
|  | | | |
| Pkw / Kombi | 1 205 | | 248 071 |
| je 1 000 Einwohner | 634 | | 458 |
| mit Elektroantrieb ⁸⁾ | 30 | 2,5 % | 1,9 % |

Anmerkungen/Erläuterungen:

- 1) Einwohner mit Hauptwohnung
- 2) in Wohngebäuden
- 3) sozialversicherungspflichtig Beschäftigte
- 4) insgesamt in den Rechtskreisen SGB II und SGB III
- 5) Wohnungen in Ein- und Zweifamilienhäuser
- 6) Wohnungen in Häusern mit 3 und mehr Wohnungen
- 7) sozialversicherungspflichtig Beschäftigte bzw. Arbeitslose in % an der Bevölkerung im erwerbsfähigen Alter (15 bis 65 Jahre)
- 8) Nur Elektroantrieb ohne Hybridfahrzeuge

Sofern nicht anders ausgewiesen, handelt es sich um Daten zum Stand 31.12.

Informationen zum Arbeitsmarkt mussten für die Bezirke 18/19, 34/35, 41/42/43, 75/85/87 und 76/77 zusammengefasst werden.