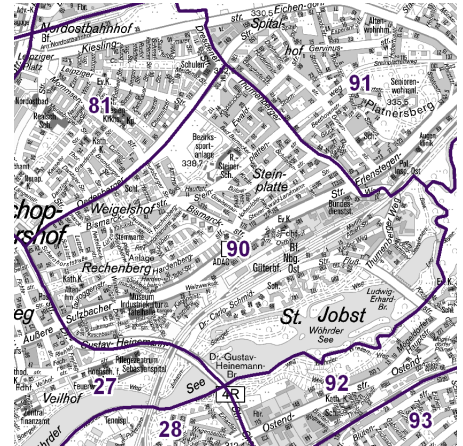



Datenblatt 2022 für den Statistischen Bezirk 90-St. Jobst


Fläche (in ha): 183
Bevölkerung¹⁾: 10 271
Einwohner/ha: 56,1
Haushalte: 5 413
Wohnungen²⁾: 5 280
Kraftfahrzeuge: 248 071
Beschäftigte³⁾: 4 299
Arbeitslose⁴⁾: 209

Die Straßenkapelle von Jobst an der Straße nach Prag wurde 1300 zu einem Wallfahrtsort erhoben. Ursprünglich befand sich an der Stelle der Kirche ein Siechenhaus, das im Jahr 1525 zu einer von der Pfarrei St. Sebald abhängigen Predigtkirche umgewandelt wurde.



Strukturinformationen des Bezirkes

	Bevölkerung ¹⁾		
	Bezirk		Stadt
			
Männer	4 853	47,2 %	49,2 %
Frauen	5 418	52,8 %	50,8 %
0 bis 5 Jahre	610	5,9 %	5,5 %
6 - 14 Jahre	856	8,3 %	7,8 %
15 - 64 Jahre	6 729	65,5 %	66,8 %
ab 65 Jahre	2 076	20,2 %	19,9 %
Deutsche	8 099	78,9 %	73,1 %
Ausländer	2 172	21,1 %	26,9 %
aus der EU	880	8,6 %	11,7 %
ledig	4 637	45,1 %	45,9 %
verheiratet	4 108	40,0 %	39,3 %
verwitwet	665	6,5 %	6,2 %
geschieden	861	8,4 %	8,6 %
alleinerziehend	240	4,4 %	4,3 %
Einwohner	10 271		541 103
Einwohner Vorjahr	9 601		530 222
Veränderung ggü. dem Vorjahr		7,0 %	2,1 %

	Wohnungen ²⁾		
	Bezirk		Stadt
			
Altbau (bis 1948)	980	18,6 %	22,6 %
mittleres Baualter	4 280	81,1 %	74,4 %
Neubau (max. 5 Jahre alt)	20	0,4 %	3,0 %
Familienhausbau ⁵⁾	715	13,5 %	20,2 %
Geschosswohnungsbau ⁶⁾	4 565	86,5 %	79,8 %

	Arbeitsmarkt ⁷⁾		
	Bezirk		Stadt
			
Beschäftigte	4 299	63,9 %	63,8 %
Arbeitslose	209	3,1 %	4,6 %

	Kraftfahrzeuge		
	Bezirk		Stadt
			
Pkw / Kombi	5 123		248 071
je 1 000 Einwohner	499		458
mit Elektroantrieb ⁸⁾	102	2,0 %	1,9 %

Anmerkungen/Erläuterungen:

- 1) Einwohner mit Hauptwohnung
 - 2) in Wohngebäuden
 - 3) sozialversicherungspflichtig Beschäftigte
 - 4) insgesamt in den Rechtskreisen SGB II und SGB III
 - 5) Wohnungen in Ein- und Zweifamilienhäuser
 - 6) Wohnungen in Häusern mit 3 und mehr Wohnungen
 - 7) sozialversicherungspflichtig Beschäftigte bzw. Arbeitslose in % an der Bevölkerung im erwerbsfähigen Alter (15 bis 65 Jahre)
 - 8) Nur Elektroantrieb ohne Hybridfahrzeuge
- Sofern nicht anders ausgewiesen, handelt es sich um Daten zum Stand 31.12.
Informationen zum Arbeitsmarkt mussten für die Bezirke 18/19, 34/35, 41/42/43, 75/85/87 und 76/77 zusammengefasst werden.