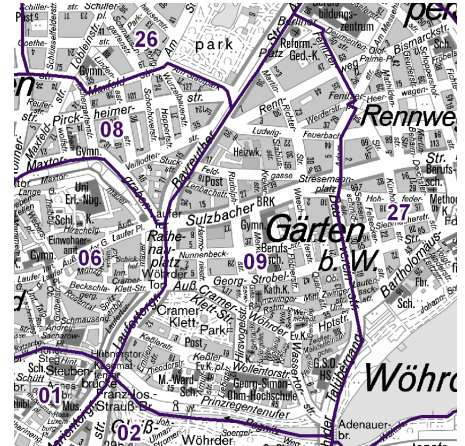



## Datenblatt 2023 für den Statistischen Bezirk 09-Wöhrd


**Fläche (in ha): 79**  
**Bevölkerung<sup>1)</sup>: 10 165**  
**Einwohner/ha: 128,6**  
**Haushalte: 6 680**  
**Wohnungen<sup>2)</sup>: 6 295**  
**Kraftfahrzeuge: 249 427**  
**Beschäftigte<sup>3)</sup>: 4 931**  
**Arbeitslose<sup>4)</sup>: 357**

1273 erstmals urkundlich erwähnt. Seit dem 15. Jahrhundert war der Ort durch Wall und Graben befestigt. Er war durch seine Mühlen und die dort ansässigen Färber bekannt. 1427 erwarb Nürnberg den Ort und er wurde 1818 als Teil des Burgfriedens eingemeindet.



### Strukturinformationen des Bezirkes

	Bevölkerung <sup>1)</sup>		
	Bezirk		Stadt
			
Männer	4 999	49,2 %	49,3 %
Frauen	5 166	50,8 %	50,7 %
0 bis 5 Jahre	479	4,7 %	5,4 %
6 - 14 Jahre	525	5,2 %	7,9 %
15 - 64 Jahre	7 483	73,6 %	66,8 %
ab 65 Jahre	1 678	16,5 %	19,9 %
Deutsche	7 228	71,1 %	72,3 %
Ausländer	2 937	28,9 %	27,7 %
aus der EU	1 051	10,3 %	11,7 %
ledig	5 732	56,4 %	46,4 %
verheiratet	3 076	30,3 %	39 %
verwitwet	495	4,9 %	6,2 %
geschieden	862	8,5 %	8,5 %
alleinerziehend	176	2,6 %	4,1 %
Einwohner	10 165		544 414
Einwohner Vorjahr	10 214		541 103
Veränderung ggü. dem Vorjahr		-0,5 %	0,6 %

	Wohnungen <sup>2)</sup>		
	Bezirk		Stadt
			
Altbau (bis 1948)	807	12,8 %	22,5 %
mittleres Baualter	5 400	85,8 %	74,6 %
Neubau (max. 5 Jahre alt)	88	1,4 %	2,9 %
Familienhausbau <sup>5)</sup>	92	1,5 %	20,1 %
Geschosswohnungsbau <sup>6)</sup>	6 203	98,5 %	79,9 %

	Arbeitsmarkt <sup>7)</sup>		
	Bezirk		Stadt
			
Beschäftigte	4 931	65,9 %	63,6 %
Arbeitslose	357	4,8 %	5,0 %

	Kraftfahrzeuge		
	Bezirk		Stadt
			
Pkw / Kombi	4 033		249 427
je 1 000 Einwohner	397		458
mit Elektroantrieb <sup>8)</sup>	121	3,0 %	3,0 %

#### Anmerkungen/Erläuterungen:

- 1) Einwohner mit Hauptwohnung
  - 2) in Wohngebäuden
  - 3) sozialversicherungspflichtig Beschäftigte
  - 4) insgesamt in den Rechtskreisen SGB II und SGB III
  - 5) Wohnungen in Ein- und Zweifamilienhäuser
  - 6) Wohnungen in Häusern mit 3 und mehr Wohnungen
  - 7) sozialversicherungspflichtig Beschäftigte bzw. Arbeitslose in % an der Bevölkerung im erwerbsfähigen Alter (15 bis 65 Jahre)
  - 8) Nur Elektroantrieb ohne Hybridfahrzeuge
- Sofern nicht anders ausgewiesen, handelt es sich um Daten zum Stand 31.12.  
Informationen zum Arbeitsmarkt mussten für die Bezirke 18/19, 34/35, 41/42/43, 75/85/87 und 76/77 zusammengefasst werden.