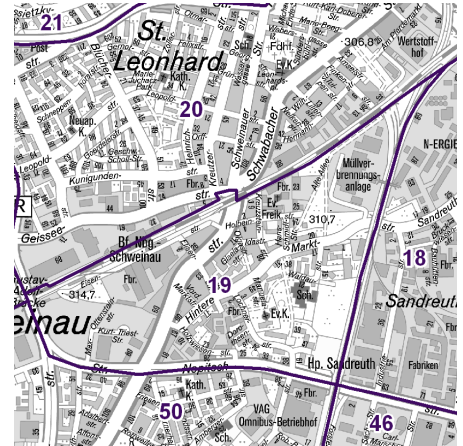



Datenblatt 2023 für den Statistischen Bezirk 19-Schweinau


Fläche (in ha): 74
Bevölkerung¹⁾: 5 127
Einwohner/ha: 69,2
Haushalte: 2 655
Wohnungen²⁾: 2 681
Kraftfahrzeuge: 249 427
Beschäftigte³⁾: s.Bez.18
Arbeitslose⁴⁾: s.Bez.18


Der Ort wurde im 12. Jahrhundert als „Swinawe“ erstmals urkundlich erwähnt. Die „Schwein“-Au entstand am feuchten Wiesengelände etwa 3 km vorm Spittlertor der Reichsstadt. Mittelalterliche Rodungen drängten den für die Viehzucht wichtigen Wald zurück.



Strukturinformationen des Bezirkes

	Bevölkerung ¹⁾		
	Bezirk		Stadt
			
Männer	2 582	50,4 %	49,3 %
Frauen	2 545	49,6 %	50,7 %
0 bis 5 Jahre	260	5,1 %	5,4 %
6 - 14 Jahre	407	7,9 %	7,9 %
15 - 64 Jahre	3 455	67,4 %	66,8 %
ab 65 Jahre	1 005	19,6 %	19,9 %
Deutsche	2 758	53,8 %	72,3 %
Ausländer	2 369	46,2 %	27,7 %
aus der EU	1 041	20,3 %	11,7 %
ledig	2 406	46,9 %	46,4 %
verheiratet	1 848	36,0 %	39 %
verwitwet	349	6,8 %	6,2 %
geschieden	524	10,2 %	8,5 %
alleinerziehend	148	5,6 %	4,1 %
Einwohner	5 127		544 414
Einwohner Vorjahr	5 206		541 103
Veränderung ggü. dem Vorjahr	-1,5 %		0,6 %

	Wohnungen ²⁾		
	Bezirk		Stadt
			
Altbau (bis 1948)	635	23,7 %	22,5 %
mittleres Baualter	1 907	71,1 %	74,6 %
Neubau (max. 5 Jahre alt)	139	5,2 %	2,9 %
Familienhausbau ⁵⁾	82	3,1 %	20,1 %
Geschosswohnungsbau ⁶⁾	2 599	96,9 %	79,9 %

	Arbeitsmarkt ⁷⁾		
	Bezirk		Stadt
			
Beschäftigte	s.Bez.18	s.Bez.18	63,6 %
Arbeitslose	s.Bez.18	s.Bez.18	5,0 %

	Kraftfahrzeuge		
	Bezirk		Stadt
			
Pkw / Kombi	1 857		249 427
je 1 000 Einwohner	362		458
mit Elektroantrieb ⁸⁾	32	1,7 %	3,0 %

Anmerkungen/Erläuterungen:

- 1) Einwohner mit Hauptwohnung
 - 2) in Wohngebäuden
 - 3) sozialversicherungspflichtig Beschäftigte
 - 4) insgesamt in den Rechtskreisen SGB II und SGB III
 - 5) Wohnungen in Ein- und Zweifamilienhäuser
 - 6) Wohnungen in Häusern mit 3 und mehr Wohnungen
 - 7) sozialversicherungspflichtig Beschäftigte bzw. Arbeitslose in % an der Bevölkerung im erwerbsfähigen Alter (15 bis 65 Jahre)
 - 8) Nur Elektroantrieb ohne Hybridfahrzeuge
- Sofern nicht anders ausgewiesen, handelt es sich um Daten zum Stand 31.12.
 Informationen zum Arbeitsmarkt mussten für die Bezirke 18/19, 34/35, 41/42/43, 75/85/87 und 76/77 zusammengefasst werden.