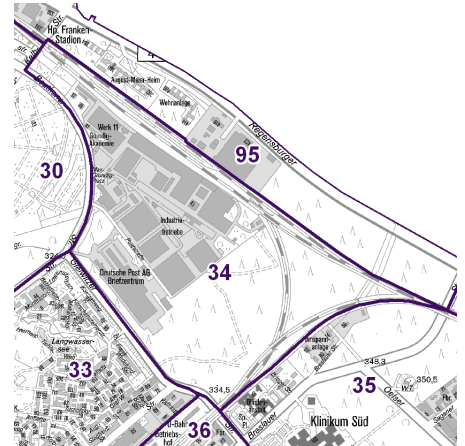



## Datenblatt 2023 für den Statistischen Bezirk 34-Beuthener Straße


**Fläche (in ha): 142**  
**Bevölkerung<sup>1)</sup>: 419**  
**Einwohner/ha: 2,9**  
**Haushalte: 2**  
**Wohnungen<sup>2)</sup>: 0**  
**Kraftfahrzeuge: 249 427**  
**Beschäftigte<sup>3)</sup>: 583**  
**Arbeitslose<sup>4)</sup>: 43**

*Beuthener Straße ist der nördlichste Teil des Nürnberger Stadtteils Langwasser. Er war Anfang des 20. Jhd. dicht bewaldet und gehörte zum Lorenzer Reichswald. Um 1910 war das Gelände militärisches Sperrgebiet. Nach Waldbränden 1917–19 wurde das Gebiet gerodet.*



### Strukturinformationen des Bezirkes

	Bevölkerung <sup>1)</sup>		
		Bezirk	Stadt
Männer	316	75,4 %	49,3 %
Frauen	103	24,6 %	50,7 %
0 bis 5 Jahre	23	5,5 %	5,4 %
6 - 14 Jahre	33	7,9 %	7,9 %
15 - 64 Jahre	363	86,6 %	66,8 %
ab 65 Jahre	0	0,0 %	19,9 %
Deutsche	0	0,0 %	72,3 %
Ausländer	419	100,0 %	27,7 %
aus der EU	0	0,0 %	11,7 %
ledig	415	99,0 %	46,4 %
verheiratet	3	0,7 %	39 %
verwitwet	0	0,0 %	6,2 %
geschieden	1	0,2 %	8,5 %
alleinerziehend	0	0,0 %	4,1 %
Einwohner	419		544 414
Einwohner Vorjahr	612		541 103
Veränderung ggü. dem Vorjahr		-31,5 %	0,6 %

	Wohnungen <sup>2)</sup>		
		Bezirk	Stadt
Altbau (bis 1948)	0	0,0 %	22,5 %
mittleres Baualter	0	NA %	74,6 %
Neubau (max. 5 Jahre alt)	0	0,0 %	2,9 %
Familienhausbau <sup>5)</sup>	0	NA %	20,1 %
Geschosswohnungsbau <sup>6)</sup>	0	NA %	79,9 %

	Arbeitsmarkt <sup>7)</sup>		
		Bezirk	Stadt
Beschäftigte	583	45,9 %	63,6 %
Arbeitslose	43	3,4 %	5,0 %

	Kraftfahrzeuge		
		Bezirk	Stadt
Pkw / Kombi	443		249 427
je 1 000 Einwohner	1 057		458
mit Elektroantrieb <sup>8)</sup>	30	6,8 %	3,0 %

#### Anmerkungen/Erläuterungen:

- 1) Einwohner mit Hauptwohnung
  - 2) in Wohngebäuden
  - 3) sozialversicherungspflichtig Beschäftigte
  - 4) insgesamt in den Rechtskreisen SGB II und SGB III
  - 5) Wohnungen in Ein- und Zweifamilienhäuser
  - 6) Wohnungen in Häusern mit 3 und mehr Wohnungen
  - 7) sozialversicherungspflichtig Beschäftigte bzw. Arbeitslose in % an der Bevölkerung im erwerbsfähigen Alter (15 bis 65 Jahre)
  - 8) Nur Elektroantrieb ohne Hybridfahrzeuge
- Sofern nicht anders ausgewiesen, handelt es sich um Daten zum Stand 31.12.  
 Informationen zum Arbeitsmarkt mussten für die Bezirke 18/19, 34/35, 41/42/43, 75/85/87 und 76/77 zusammengefasst werden.