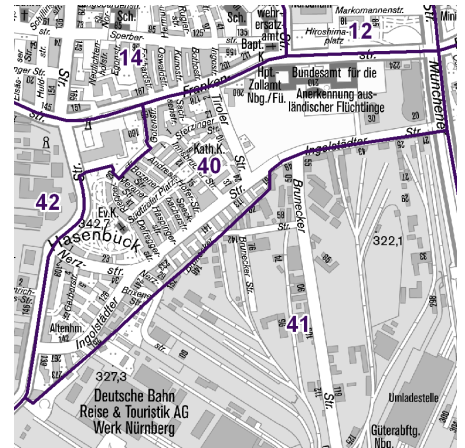



Datenblatt 2023 für den Statistischen Bezirk 40-Hasenbuck


Fläche (in ha): 56
Bevölkerung¹⁾: 4 036
Einwohner/ha: 72,0
Haushalte: 2 021
Wohnungen²⁾: 2 055
Kraftfahrzeuge: 249 427
Beschäftigte³⁾: 1 708
Arbeitslose⁴⁾: 171

Die erste urkundliche Erwähnung geht auf die Jahre 1721/31 zurück. Angeblich wurde in dieser Zeit um Jagdrechte gestritten. Anfang des 19. Jahrhunderts wurde der Hasenbuck von Jagdpächtern zugänglich und zum Aussichtspunkt gemacht.



Strukturinformationen des Bezirkes

	Bevölkerung ¹⁾		
	Bezirk		Stadt
			
Männer	1 973	48,9 %	49,3 %
Frauen	2 063	51,1 %	50,7 %
0 bis 5 Jahre	237	5,9 %	5,4 %
6 - 14 Jahre	286	7,1 %	7,9 %
15 - 64 Jahre	2 689	66,6 %	66,8 %
ab 65 Jahre	824	20,4 %	19,9 %
Deutsche	2 799	69,4 %	72,3 %
Ausländer	1 237	30,6 %	27,7 %
aus der EU	534	13,2 %	11,7 %
ledig	1 842	45,6 %	46,4 %
verheiratet	1 422	35,2 %	39 %
verwitwet	299	7,4 %	6,2 %
geschieden	473	11,7 %	8,5 %
alleinerziehend	116	5,7 %	4,1 %
Einwohner	4 036		544 414
Einwohner Vorjahr	4 055		541 103
Veränderung ggü. dem Vorjahr	-0,5 %		0,6 %

	Wohnungen ²⁾		
	Bezirk		Stadt
			
Altbau (bis 1948)	586	28,5 %	22,5 %
mittleres Baualter	1 446	70,4 %	74,6 %
Neubau (max. 5 Jahre alt)	22	1,1 %	2,9 %
Familienhausbau ⁵⁾	259	12,6 %	20,1 %
Geschosswohnungsbau ⁶⁾	1 796	87,4 %	79,9 %

	Arbeitsmarkt ⁷⁾		
	Bezirk		Stadt
			
Beschäftigte	1 708	63,5 %	63,6 %
Arbeitslose	171	6,4 %	5,0 %

	Kraftfahrzeuge		
	Bezirk		Stadt
			
Pkw / Kombi	1 475		249 427
je 1 000 Einwohner	365		458
mit Elektroantrieb ⁸⁾	12	0,8 %	3,0 %

Anmerkungen/Erläuterungen:

- 1) Einwohner mit Hauptwohnung
- 2) in Wohngebäuden
- 3) sozialversicherungspflichtig Beschäftigte
- 4) insgesamt in den Rechtskreisen SGB II und SGB III
- 5) Wohnungen in Ein- und Zweifamilienhäuser
- 6) Wohnungen in Häusern mit 3 und mehr Wohnungen
- 7) sozialversicherungspflichtig Beschäftigte bzw. Arbeitslose in % an der Bevölkerung im erwerbsfähigen Alter (15 bis 65 Jahre)
- 8) Nur Elektroantrieb ohne Hybridfahrzeuge

Sofern nicht anders ausgewiesen, handelt es sich um Daten zum Stand 31.12.

Informationen zum Arbeitsmarkt mussten für die Bezirke 18/19, 34/35, 41/42/43, 75/85/87 und 76/77 zusammengefasst werden.