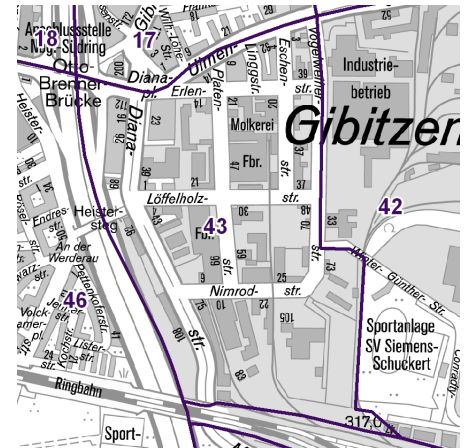



Datenblatt 2023 für den Statistischen Bezirk 43-Dianastraße


Fläche (in ha): 49
Bevölkerung¹⁾: 2 362
Einwohner/ha: 48,2
Haushalte: 1 275
Wohnungen²⁾: 1 197
Kraftfahrzeuge: 249 427
Beschäftigte³⁾: s.Bez.41
Arbeitslose⁴⁾: s.Bez.41


Um die Anfang des 20. Jahrhunderts herrschende Wohnungsnot zu lindern, wurde die Siedlung Dianastraße 26–66 erbaut. Die Wohnanlage wurde aufgrund der städtebaulichen und architektonischen Qualität mit einer Goldmedaille ausgezeichnet.



Strukturinformationen des Bezirkes

	Bevölkerung ¹⁾		
		Bezirk	Stadt
Männer	1 256	53,2 %	49,3 %
Frauen	1 106	46,8 %	50,7 %
0 bis 5 Jahre	145	6,1 %	5,4 %
6 - 14 Jahre	206	8,7 %	7,9 %
15 - 64 Jahre	1 712	72,5 %	66,8 %
ab 65 Jahre	299	12,7 %	19,9 %
Deutsche	1 155	48,9 %	72,3 %
Ausländer	1 207	51,1 %	27,7 %
aus der EU	589	24,9 %	11,7 %
ledig	1 190	50,4 %	46,4 %
verheiratet	856	36,2 %	39 %
verwitwet	88	3,7 %	6,2 %
geschieden	228	9,7 %	8,5 %
alleinerziehend	82	6,4 %	4,1 %
Einwohner	2 362		544 414
Einwohner Vorjahr	2 368		541 103
Veränderung ggü. dem Vorjahr		-0,3 %	0,6 %

	Wohnungen ²⁾		
		Bezirk	Stadt
Altbau (bis 1948)	553	46,2 %	22,5 %
mittleres Baualter	640	53,5 %	74,6 %
Neubau (max. 5 Jahre alt)	4	0,3 %	2,9 %
Familienhausbau ⁵⁾	23	1,9 %	20,1 %
Geschosswohnungsbau ⁶⁾	1 174	98,1 %	79,9 %

	Arbeitsmarkt ⁷⁾		
		Bezirk	Stadt
Beschäftigte	s.Bez.41	s.Bez.41	63,6 %
Arbeitslose	s.Bez.41	s.Bez.41	5,0 %

	Kraftfahrzeuge	
	Bezirk	Stadt
Pkw / Kombi	914	249 427
je 1 000 Einwohner	387	458
mit Elektroantrieb ⁸⁾	18	2,0 %

Anmerkungen/Erläuterungen:

- 1) Einwohner mit Hauptwohnung
 - 2) in Wohngebäuden
 - 3) sozialversicherungspflichtig Beschäftigte
 - 4) insgesamt in den Rechtskreisen SGB II und SGB III
 - 5) Wohnungen in Ein- und Zweifamilienhäuser
 - 6) Wohnungen in Häusern mit 3 und mehr Wohnungen
 - 7) sozialversicherungspflichtig Beschäftigte bzw. Arbeitslose in % an der Bevölkerung im erwerbsfähigen Alter (15 bis 65 Jahre)
 - 8) Nur Elektroantrieb ohne Hybridfahrzeuge
- Sofern nicht anders ausgewiesen, handelt es sich um Daten zum Stand 31.12.
 Informationen zum Arbeitsmarkt mussten für die Bezirke 18/19, 34/35, 41/42/43, 75/85/87 und 76/77 zusammengefasst werden.