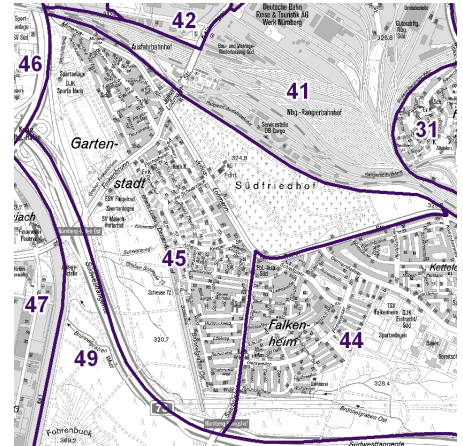



Datenblatt 2023 für den Statistischen Bezirk 45-Gartenstadt


Fläche (in ha): 313
Bevölkerung¹⁾: 7 411
Einwohner/ha: 23,6
Haushalte: 4 055
Wohnungen²⁾: 4 269
Kraftfahrzeuge: 249 427
Beschäftigte³⁾: 3 160
Arbeitslose⁴⁾: 124


1908 folgten in Nürnberg 900 wohnungssuchende Bürger dem Aufruf zur Gründung einer Gartenstadt-Baugenossenschaft. Auf preiswertem Grund, dem Hirschensuhl, wurde die Siedlung geplant. Die Gartenstadt steht unter Denkmal- und Ensemble-schutz.



Strukturinformationen des Bezirkes

	Bevölkerung ¹⁾		
	Bevölkerung	Bezirk	Stadt
			
Männer	3 487	47,1 %	49,3 %
Frauen	3 924	52,9 %	50,7 %
0 bis 5 Jahre	375	5,1 %	5,4 %
6 - 14 Jahre	539	7,3 %	7,9 %
15 - 64 Jahre	4 500	60,7 %	66,8 %
ab 65 Jahre	1 997	26,9 %	19,9 %
Deutsche	6 414	86,5 %	72,3 %
Ausländer	997	13,5 %	27,7 %
aus der EU	504	6,8 %	11,7 %
ledig	2 756	37,2 %	46,4 %
verheiratet	3 286	44,3 %	39 %
verwitwet	642	8,7 %	6,2 %
geschieden	727	9,8 %	8,5 %
alleinerziehend	156	3,8 %	4,1 %
Einwohner	7 411		544 414
Einwohner Vorjahr	7 495		541 103
Veränderung ggü. dem Vorjahr	-1,1 %		0,6 %

	Wohnungen ²⁾		
	Wohnungen	Bezirk	Stadt
			
Altbau (bis 1948)	1 298	30,4 %	22,5 %
mittleres Baualter	2 913	68,2 %	74,6 %
Neubau (max. 5 Jahre alt)	58	1,4 %	2,9 %
Familienhausbau ⁵⁾	1 558	36,5 %	20,1 %
Geschosswohnungsbau ⁶⁾	2 711	63,5 %	79,9 %

	Arbeitsmarkt ⁷⁾		
	Arbeitsmarkt	Bezirk	Stadt
			
Beschäftigte	3 160	70,2 %	63,6 %
Arbeitslose	124	2,8 %	5,0 %

	Kraftfahrzeuge		
	Kraftfahrzeuge	Bezirk	Stadt
			
Pkw / Kombi	3 837		249 427
je 1 000 Einwohner	518		458
mit Elektroantrieb ⁸⁾	49	1,3 %	3,0 %

Anmerkungen/Erläuterungen:

- 1) Einwohner mit Hauptwohnung
 - 2) in Wohngebäuden
 - 3) sozialversicherungspflichtig Beschäftigte
 - 4) insgesamt in den Rechtskreisen SGB II und SGB III
 - 5) Wohnungen in Ein- und Zweifamilienhäuser
 - 6) Wohnungen in Häusern mit 3 und mehr Wohnungen
 - 7) sozialversicherungspflichtig Beschäftigte bzw. Arbeitslose in % an der Bevölkerung im erwerbsfähigen Alter (15 bis 65 Jahre)
 - 8) Nur Elektroantrieb ohne Hybridfahrzeuge
- Sofern nicht anders ausgewiesen, handelt es sich um Daten zum Stand 31.12.
 Informationen zum Arbeitsmarkt mussten für die Bezirke 18/19, 34/35, 41/42/43, 75/85/87 und 76/77 zusammengefasst werden.