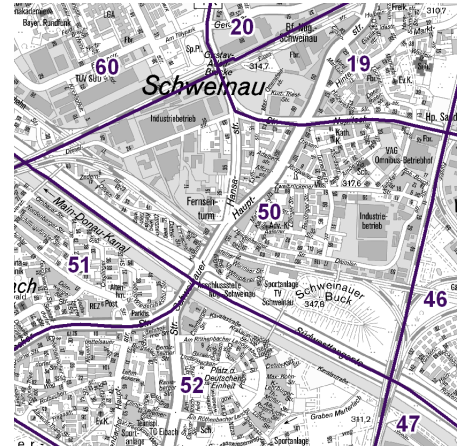



## Datenblatt 2023 für den Statistischen Bezirk 50-Hohe Marter


**Fläche (in ha): 168**  
**Bevölkerung<sup>1)</sup>: 7 060**  
**Einwohner/ha: 42,0**  
**Haushalte: 3 647**  
**Wohnungen<sup>2)</sup>: 3 696**  
**Kraftfahrzeuge: 249 427**  
**Beschäftigte<sup>3)</sup>: 3 019**  
**Arbeitslose<sup>4)</sup>: 280**


Hohe Marter ist der Name eines statistischen Bezirkes im Süden Nürnbergs. Er gehört zum Statistischen Stadtteil 5 „Südwestliche Außenstadt“. Im Bereich des Bezirkes liegt der U-Bahnhof Hohe Marter der Nürnberger U-Bahn.



### Strukturinformationen des Bezirkes

	Bevölkerung <sup>1)</sup>		
	Bezirk	Stadt	
			
Männer	3 481	49,3 %	49,3 %
Frauen	3 579	50,7 %	50,7 %
0 bis 5 Jahre	428	6,1 %	5,4 %
6 - 14 Jahre	572	8,1 %	7,9 %
15 - 64 Jahre	4 660	66,0 %	66,8 %
ab 65 Jahre	1 400	19,8 %	19,9 %
Deutsche	4 577	64,8 %	72,3 %
Ausländer	2 483	35,2 %	27,7 %
aus der EU	1 249	17,7 %	11,7 %
ledig	3 030	42,9 %	46,4 %
verheiratet	2 921	41,4 %	39 %
verwitwet	450	6,4 %	6,2 %
geschieden	659	9,3 %	8,5 %
alleinerziehend	192	5,3 %	4,1 %
Einwohner	7 060		544 414
Einwohner Vorjahr	7 051		541 103
Veränderung ggü. dem Vorjahr		0,1 %	0,6 %

	Wohnungen <sup>2)</sup>		
	Bezirk	Stadt	
			
Altbau (bis 1948)	601	16,3 %	22,5 %
mittleres Baualter	3 050	82,5 %	74,6 %
Neubau (max. 5 Jahre alt)	45	1,2 %	2,9 %
Familienhausbau <sup>5)</sup>	423	11,4 %	20,1 %
Geschosswohnungsbau <sup>6)</sup>	3 273	88,6 %	79,9 %

	Arbeitsmarkt <sup>7)</sup>		
	Bezirk	Stadt	
			
Beschäftigte	3 019	64,8 %	63,6 %
Arbeitslose	280	6,0 %	5,0 %

	Kraftfahrzeuge		
	Bezirk	Stadt	
			
Pkw / Kombi	2 914		249 427
je 1 000 Einwohner	413		458
mit Elektroantrieb <sup>8)</sup>	21	0,7 %	3,0 %

#### Anmerkungen/Erläuterungen:

- 1) Einwohner mit Hauptwohnung
  - 2) in Wohngebäuden
  - 3) sozialversicherungspflichtig Beschäftigte
  - 4) insgesamt in den Rechtskreisen SGB II und SGB III
  - 5) Wohnungen in Ein- und Zweifamilienhäuser
  - 6) Wohnungen in Häusern mit 3 und mehr Wohnungen
  - 7) sozialversicherungspflichtig Beschäftigte bzw. Arbeitslose in % an der Bevölkerung im erwerbsfähigen Alter (15 bis 65 Jahre)
  - 8) Nur Elektroantrieb ohne Hybridfahrzeuge
- Sofern nicht anders ausgewiesen, handelt es sich um Daten zum Stand 31.12.  
 Informationen zum Arbeitsmarkt mussten für die Bezirke 18/19, 34/35, 41/42/43, 75/85/87 und 76/77 zusammengefasst werden.