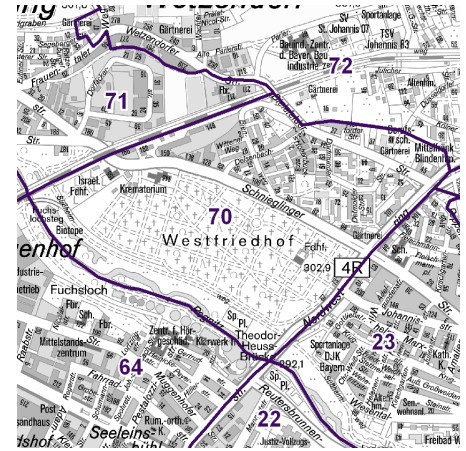



Datenblatt 2023 für den Statistischen Bezirk 70-Westfriedhof


Fläche (in ha): 98
Bevölkerung¹⁾: 3 336
Einwohner/ha: 34,0
Haushalte: 1 715
Wohnungen²⁾: 1 786
Kraftfahrzeuge: 249 427
Beschäftigte³⁾: 1 481
Arbeitslose⁴⁾: 52

Im 19. Jahrhundert setzte in Nürnberg ein starkes Bevölkerungswachstum ein. Um 1880 gab es bereits circa 100.000 Einwohner. Die zur Verfügung stehenden Friedhöfe wurden zu klein. Deshalb wurde 1880 der Centralfriedhof am westlichen Stadtrand eröffnet.



Strukturinformationen des Bezirkes

	Bevölkerung ¹⁾		
	Bevölkerung	Bezirk	Stadt
			
Männer	1 579	47,3 %	49,3 %
Frauen	1 757	52,7 %	50,7 %
0 bis 5 Jahre	175	5,2 %	5,4 %
6 - 14 Jahre	260	7,8 %	7,9 %
15 - 64 Jahre	2 133	63,9 %	66,8 %
ab 65 Jahre	768	23,0 %	19,9 %
Deutsche	2 780	83,3 %	72,3 %
Ausländer	556	16,7 %	27,7 %
aus der EU	244	7,3 %	11,7 %
ledig	1 354	40,6 %	46,4 %
verheiratet	1 504	45,1 %	39 %
verwitwet	210	6,3 %	6,2 %
geschieden	268	8,0 %	8,5 %
alleinerziehend	48	2,8 %	4,1 %
Einwohner	3 336		544 414
Einwohner Vorjahr	3 223		541 103
Veränderung ggü. dem Vorjahr		3,5 %	0,6 %

	Wohnungen ²⁾		
	Wohnungen	Bezirk	Stadt
			
Altbau (bis 1948)	114	6,4 %	22,5 %
mittleres Baualter	1 557	87,2 %	74,6 %
Neubau (max. 5 Jahre alt)	115	6,4 %	2,9 %
Familienhausbau ⁵⁾	322	18,0 %	20,1 %
Geschosswohnungsbau ⁶⁾	1 464	82,0 %	79,9 %

	Arbeitsmarkt ⁷⁾		
	Arbeitsmarkt	Bezirk	Stadt
			
Beschäftigte	1 481	69,4 %	63,6 %
Arbeitslose	52	2,4 %	5,0 %

	Kraftfahrzeuge		
	Kraftfahrzeuge	Bezirk	Stadt
			
Pkw / Kombi	1 800		249 427
je 1 000 Einwohner	540		458
mit Elektroantrieb ⁸⁾	33	1,8 %	3,0 %

Anmerkungen/Erläuterungen:

- 1) Einwohner mit Hauptwohnung
 - 2) in Wohngebäuden
 - 3) sozialversicherungspflichtig Beschäftigte
 - 4) insgesamt in den Rechtskreisen SGB II und SGB III
 - 5) Wohnungen in Ein- und Zweifamilienhäuser
 - 6) Wohnungen in Häusern mit 3 und mehr Wohnungen
 - 7) sozialversicherungspflichtig Beschäftigte bzw. Arbeitslose in % an der Bevölkerung im erwerbsfähigen Alter (15 bis 65 Jahre)
 - 8) Nur Elektroantrieb ohne Hybridfahrzeuge
- Sofern nicht anders ausgewiesen, handelt es sich um Daten zum Stand 31.12.
 Informationen zum Arbeitsmarkt mussten für die Bezirke 18/19, 34/35, 41/42/43, 75/85/87 und 76/77 zusammengefasst werden.