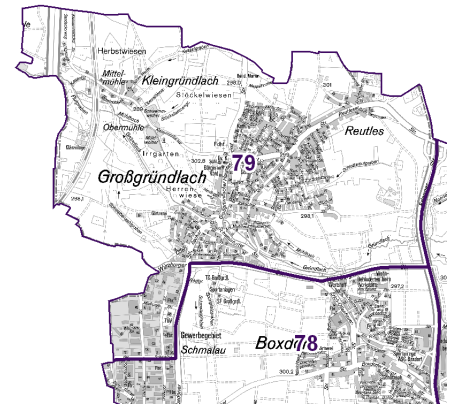



Datenblatt 2023 für den Statistischen Bezirk 79-Großgründlach


Fläche (in ha): 506
Bevölkerung¹⁾: 4 820
Einwohner/ha: 9,5
Haushalte: 2 256
Wohnungen²⁾: 2 373
Kraftfahrzeuge: 249 427
Beschäftigte³⁾: 2 060
Arbeitslose⁴⁾: 44

Der Ort wurde 1021 in einer in Augsburg ausgestellten Urkunde Kaiser Heinrichs II. als „Crintilaha“ das erste Mal urkundlich erwähnt, als der König diesen Ort, zusammen mit anderen Orten, „für sein Seelenheil“ der Bamberger Kirche übereignete.



Strukturinformationen des Bezirkes

	Bevölkerung ¹⁾		
	Bezirk		Stadt
			
Männer	2 382	49,4 %	49,3 %
Frauen	2 438	50,6 %	50,7 %
0 bis 5 Jahre	290	6,0 %	5,4 %
6 - 14 Jahre	418	8,7 %	7,9 %
15 - 64 Jahre	2 933	60,9 %	66,8 %
ab 65 Jahre	1 179	24,5 %	19,9 %
Deutsche	4 456	92,4 %	72,3 %
Ausländer	364	7,6 %	27,7 %
aus der EU	188	3,9 %	11,7 %
ledig	1 697	35,2 %	46,4 %
verheiratet	2 531	52,5 %	39 %
verwitwet	323	6,7 %	6,2 %
geschieden	269	5,6 %	8,5 %
alleinerziehend	60	2,7 %	4,1 %
Einwohner	4 820		544 414
Einwohner Vorjahr	4 865		541 103
Veränderung ggü. dem Vorjahr	-0,9 %		0,6 %

	Wohnungen ²⁾		
	Bezirk		Stadt
			
Altbau (bis 1948)	132	5,6 %	22,5 %
mittleres Baualter	2 122	89,4 %	74,6 %
Neubau (max. 5 Jahre alt)	119	5,0 %	2,9 %
Familienhausbau ⁵⁾	1 678	70,7 %	20,1 %
Geschosswohnungsbau ⁶⁾	695	29,3 %	79,9 %

	Arbeitsmarkt ⁷⁾		
	Bezirk		Stadt
			
Beschäftigte	2 060	70,2 %	63,6 %
Arbeitslose	44	1,5 %	5,0 %

	Kraftfahrzeuge		
	Bezirk		Stadt
			
Pkw / Kombi	3 193		249 427
je 1 000 Einwohner	662		458
mit Elektroantrieb ⁸⁾	92	2,9 %	3,0 %

Anmerkungen/Erläuterungen:

- 1) Einwohner mit Hauptwohnung
 - 2) in Wohngebäuden
 - 3) sozialversicherungspflichtig Beschäftigte
 - 4) insgesamt in den Rechtskreisen SGB II und SGB III
 - 5) Wohnungen in Ein- und Zweifamilienhäuser
 - 6) Wohnungen in Häusern mit 3 und mehr Wohnungen
 - 7) sozialversicherungspflichtig Beschäftigte bzw. Arbeitslose in % an der Bevölkerung im erwerbsfähigen Alter (15 bis 65 Jahre)
 - 8) Nur Elektroantrieb ohne Hybridfahrzeuge
- Sofern nicht anders ausgewiesen, handelt es sich um Daten zum Stand 31.12.
 Informationen zum Arbeitsmarkt mussten für die Bezirke 18/19, 34/35, 41/42/43, 75/85/87 und 76/77 zusammengefasst werden.