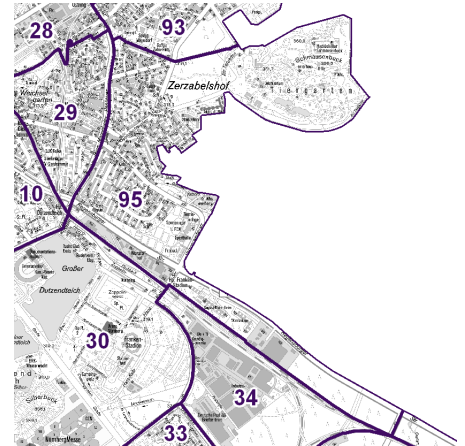



Datenblatt 2023 für den Statistischen Bezirk 95-Zerzabelshof


Fläche (in ha): 352
Bevölkerung¹⁾: 8 246
Einwohner/ha: 23,4
Haushalte: 3 910
Wohnungen²⁾: 4 355
Kraftfahrzeuge: 249 427
Beschäftigte³⁾: 2 974
Arbeitslose⁴⁾: 140

Der Name Zerzabelshof geht auf die im Jahr 1309 in einer Urkunde erwähnten Verwalter des damaligen Forsthauses zurück. Im Folgenden bauten die Grundherren das Forsthaus zum Herrnsitz Zerzabelshof aus und erweiterten ihn zu einem kleinen Dorf.



Strukturinformationen des Bezirkes

	Bevölkerung ¹⁾		
	Bevölkerung	Bezirk	Stadt
			
Männer	3 794	46,0 %	49,3 %
Frauen	4 452	54,0 %	50,7 %
0 bis 5 Jahre	374	4,5 %	5,4 %
6 - 14 Jahre	651	7,9 %	7,9 %
15 - 64 Jahre	4 767	57,8 %	66,8 %
ab 65 Jahre	2 454	29,8 %	19,9 %
Deutsche	7 117	86,3 %	72,3 %
Ausländer	1 129	13,7 %	27,7 %
aus der EU	378	4,6 %	11,7 %
ledig	3 303	40,1 %	46,4 %
verheiratet	3 241	39,3 %	39 %
verwitwet	976	11,8 %	6,2 %
geschieden	726	8,8 %	8,5 %
alleinerziehend	144	3,7 %	4,1 %
Einwohner	8 246		544 414
Einwohner Vorjahr	8 075		541 103
Veränderung ggü. dem Vorjahr		2,1 %	0,6 %

	Wohnungen ²⁾		
	Wohnungen	Bezirk	Stadt
			
Altbau (bis 1948)	1 266	29,1 %	22,5 %
mittleres Baualter	2 639	60,6 %	74,6 %
Neubau (max. 5 Jahre alt)	450	10,3 %	2,9 %
Familienhausbau ⁵⁾	1 467	33,7 %	20,1 %
Geschosswohnungsbau ⁶⁾	2 888	66,3 %	79,9 %

	Arbeitsmarkt ⁷⁾		
	Arbeitsmarkt	Bezirk	Stadt
			
Beschäftigte	2 974	62,4 %	63,6 %
Arbeitslose	140	2,9 %	5,0 %

	Kraftfahrzeuge		
	Kraftfahrzeuge	Bezirk	Stadt
			
Pkw / Kombi	3 824		249 427
je 1 000 Einwohner	464		458
mit Elektroantrieb ⁸⁾	73	1,9 %	3,0 %

Anmerkungen/Erläuterungen:

- 1) Einwohner mit Hauptwohnung
 - 2) in Wohngebäuden
 - 3) sozialversicherungspflichtig Beschäftigte
 - 4) insgesamt in den Rechtskreisen SGB II und SGB III
 - 5) Wohnungen in Ein- und Zweifamilienhäuser
 - 6) Wohnungen in Häusern mit 3 und mehr Wohnungen
 - 7) sozialversicherungspflichtig Beschäftigte bzw. Arbeitslose in % an der Bevölkerung im erwerbsfähigen Alter (15 bis 65 Jahre)
 - 8) Nur Elektroantrieb ohne Hybridfahrzeuge
- Sofern nicht anders ausgewiesen, handelt es sich um Daten zum Stand 31.12.
 Informationen zum Arbeitsmarkt mussten für die Bezirke 18/19, 34/35, 41/42/43, 75/85/87 und 76/77 zusammengefasst werden.