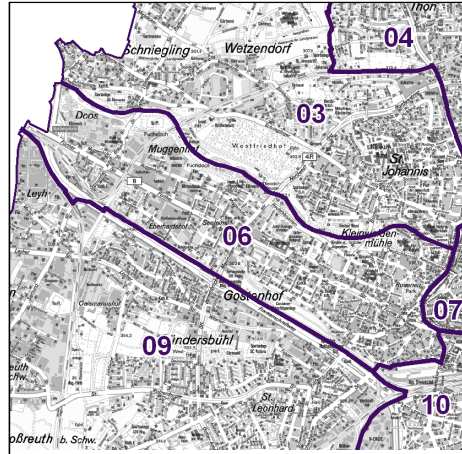
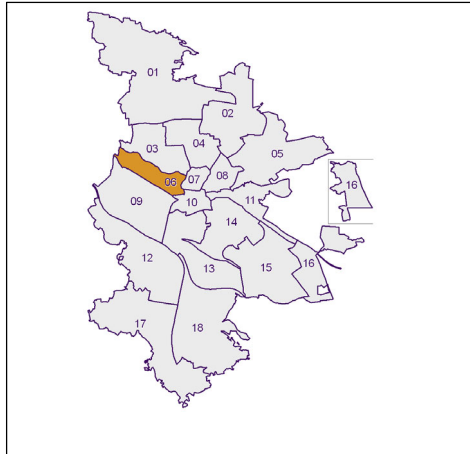


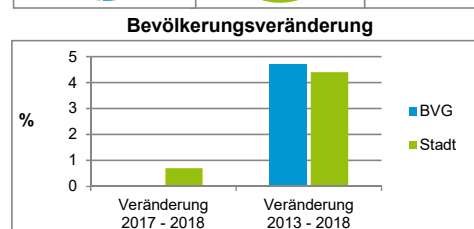
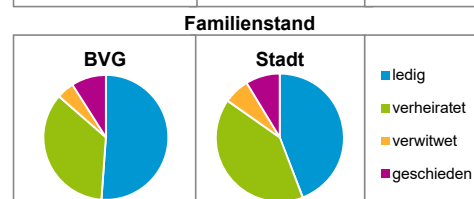
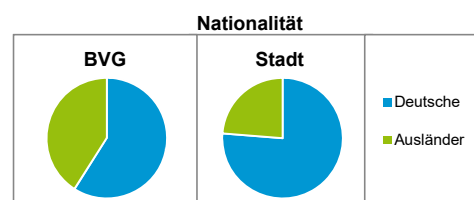
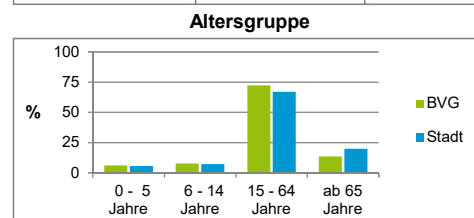
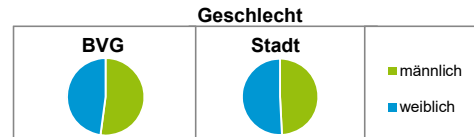
Bürgerversammlungsgebiete (BVG) Nürnberg 2018

Bürgerversammlungsgebiet 06 Doos, Seeleinsbühl

Doos, Eberhardshof, Gostenhof, Kleinweidenmühle, Muggenhof, Rosenau, Seeleinsbühl



	BVG		Gesamtstadt	
Fläche in ha	442		18 640	
Bevölkerung ¹⁾	37 444		535 746	
Einwohner je ha	85		29	
1) Einwohner mit Hauptwohnung in Nürnberg (Melderegister 31.12.2018)				
Einwohner nach Geschlecht	BVG		Stadt	
	Zahl	%	Zahl	%
männlich	19 546	52,2	19 546	49,2
weiblich	17 898	47,8	17 898	50,8
zusammen	37 444	100,0	37 444	100,0
Stand: 31.12.2018				
Einwohner nach Altersgruppen	BVG		Stadt	
	Zahl	%	Zahl	%
0 - 5 Jahre	2 317	6,2	2 317	5,6
6 - 14 Jahre	2 914	7,8	2 914	7,4
15 - 64 Jahre	27 100	72,4	27 100	67,1
ab 65 Jahre	5 113	13,7	5 113	19,9
Stand: 31.12.2018				
Einwohner nach Nationalität	BVG		Stadt	
	Zahl	%	Zahl	%
Deutsche	22 075	59,0	22 075	76,3
Ausländer	15 369	41,0	15 369	23,7
darunter aus der EU	8 685	23,2 ²⁾	8 685	11,4 ²⁾
darunter aus der Türkei	1 745	4,7 ²⁾	1 745	3,2 ²⁾
2) Anteil an der Bevölkerung insgesamt				
Stand: 31.12.2018				
Einwohner nach Familienstand	BVG		Stadt	
	Zahl	%	Zahl	%
ledig	19 147	51,1	19 147	44,2
verheiratet	13 226	35,3	13 226	40,6
verwitwet	1 690	4,5	1 690	6,5
geschieden	3 381	9,0	3 381	8,7
Stand: 31.12.2018				
Bevölkerungsveränderung	BVG		Stadt	
	Zahl	%	Zahl	%
Einwohner 2017	37 440		532 194	
Einwohner 2013	35 766		513 339	
Veränderung 2018 gegenüber 2017 in %	0,0		0,7	
Veränderung 2018 gegenüber 2013 in %	4,7		4,4	
Stand: 31.12.2018				



Bürgerversammlungsgebiet 06 Doos, Seeleinsbühl

Doos, Eberhardshof, Gostenhof, Kleinweidenmühle, Muggenhof, Rosenau, Seeleinsbühl

Haushalte	BVG		Stadt	
	Zahl	%	Zahl	%
Alleinerziehende	899	4,4		4,0
sonstige Haushalte	19 417	95,6		96,0
zusammen	20 316	100,0		100,0

Stand: 31.12.2018

Wohnungen ³⁾ nach Baualtersgruppen	BVG		Stadt	
	Zahl	%	Zahl	%
Altbau (bis 1948)	9 479	48,8		23,1
mittleres Baualter	9 451	48,7		74,1
Neubau (ab 2014)	495	2,5		2,8
ohne Angabe	0	0,0		0,0
zusammen	19 425	100,0		100,0

3) in Wohngebäuden; ohne Wohnheime

Stand: 31.12.2018

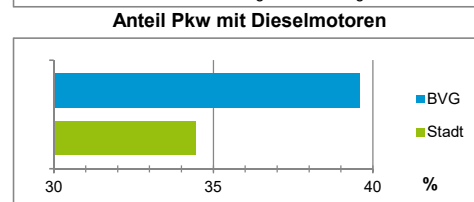
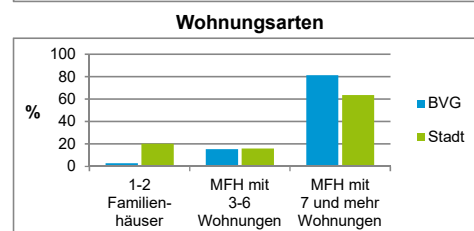
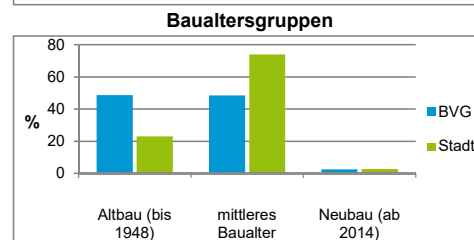
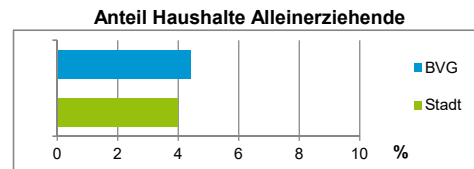
Wohnungen in	BVG		Stadt	
	Zahl	%	Zahl	%
Einfamilienhäusern	335	1,7		14,6
Zweifamilienhäusern	230	1,2		5,6
MFH mit 3 - 6 Whg. ⁴⁾	3 023	15,6		16,1
MFH ab 7 Whg. ⁴⁾	15 837	81,5		63,6
zusammen	19 425	100,0		100,0

4) MFH= Mehrfamilienhäuser

Stand: 31.12.2018

Kraftfahrzeuge	BVG		Stadt	
	Zahl	%	Zahl	%
Anzahl der Pkw/Kombi	12 919		244 952	
Pkw/Kombi je 1 000 Einwohner	345		457	
Pkw/Kombi mit Dieselmotor, Anteil in %	39,6		34,4	

Stand: 31.12.2018



Impressum

Herausgeber:

Stadt Nürnberg
 Amt für Stadtforschung und Statistik
 für Nürnberg und Fürth
 Unschlittplatz 7a
 90403 Nürnberg
 Telefon 0911 231-2843
 Fax 0911 231-2844
 E-Mail statistikinfo@stadt.nuernberg.de
 Internet www.statistik.nuernberg.de