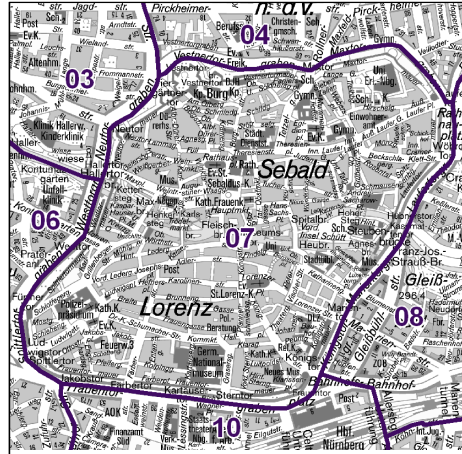
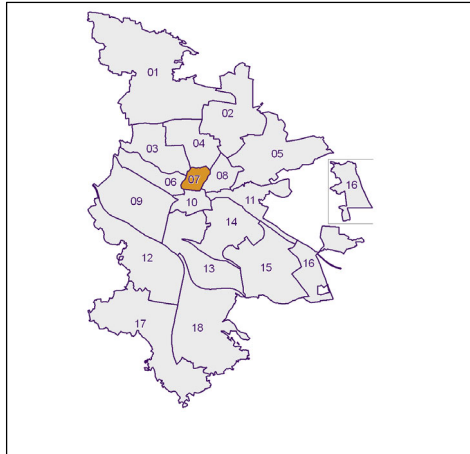


Bürgerversammlungsgebiete (BVG) Nürnberg 2018

Bürgerversammlungsgebiet 07 Altstadt (Lorenz und Sebald)

Altstadt (Lorenz und Sebald)



	BVG		Gesamtstadt	
Fläche in ha	166		18 640	
Bevölkerung ¹⁾	14 420		535 746	
Einwohner je ha	87		29	

1) Einwohner mit Hauptwohnung in Nürnberg (Melderegister 31.12.2018)

	BVG		Stadt	
	Zahl	%	Zahl	%
Einwohner nach Geschlecht				
männlich	7 321	50,8		49,2
weiblich	7 099	49,2		50,8
zusammen	14 420	100,0		100,0

Stand: 31.12.2018

	BVG		Stadt	
	Zahl	%	Zahl	%
Einwohner nach Altersgruppen				
0 - 5 Jahre	556	3,9		5,6
6 - 14 Jahre	476	3,3		7,4
15 - 64 Jahre	11 234	77,9		67,1
ab 65 Jahre	2 154	14,9		19,9

Stand: 31.12.2018

	BVG		Stadt	
	Zahl	%	Zahl	%
Einwohner nach Nationalität				
Deutsche	10 379	72,0		76,3
Ausländer	4 041	28,0		23,7
darunter aus der EU	2 212	15,3 ²⁾		11,4 ²⁾
darunter aus der Türkei	216	1,5 ²⁾		3,2 ²⁾

2) Anteil an der Bevölkerung insgesamt

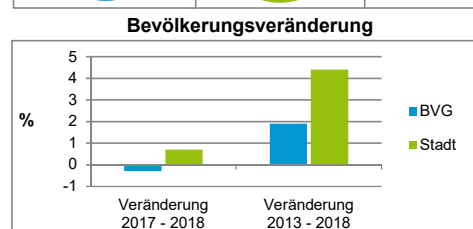
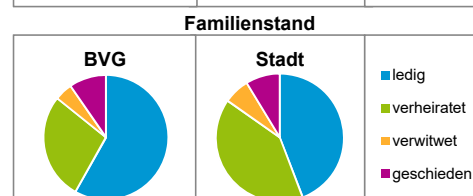
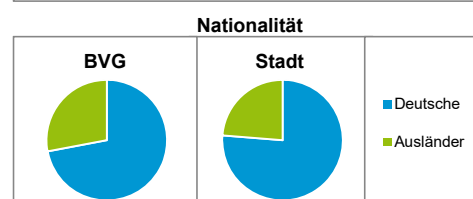
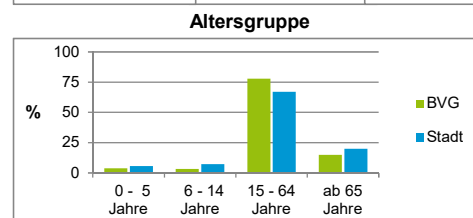
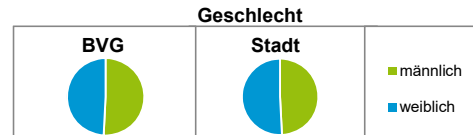
Stand: 31.12.2018

	BVG		Stadt	
	Zahl	%	Zahl	%
Einwohner nach Familienstand				
ledig	8 385	58,1		44,2
verheiratet	3 984	27,6		40,6
verwitwet	665	4,6		6,5
geschieden	1 386	9,6		8,7

Stand: 31.12.2018

	BVG	Stadt
Bevölkerungsveränderung		
Einwohner 2017	14 463	532 194
Einwohner 2013	14 147	513 339
Veränderung 2018 gegenüber 2017 in %	-0,3	0,7
Veränderung 2018 gegenüber 2013 in %	1,9	4,4

Stand: 31.12.2018

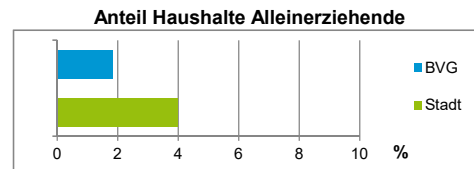


Bürgerversammlungsgebiet 07 Altstadt (Lorenz und Sebald)

Altstadt (Lorenz und Sebald)

Haushalte	BVG		Stadt	
	Zahl	%	Zahl	%
Alleinerziehende	187	1,8	102	4,0
sonstige Haushalte	10 104	98,2	2 398	96,0
zusammen	10 291	100,0	2 500	100,0

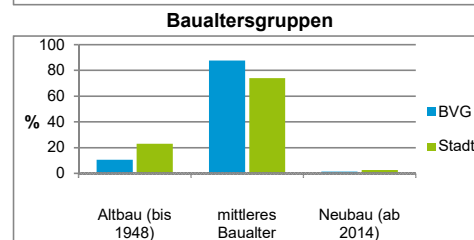
Stand: 31.12.2018



Wohnungen ³⁾ nach Baualtersgruppen	BVG		Stadt	
	Zahl	%	Zahl	%
Altbau (bis 1948)	1 039	10,7	4 500	23,1
mittleres Baualter	8 530	87,9	23 100	74,1
Neubau (ab 2014)	135	1,4	1 400	2,8
ohne Angabe	2	0,0	0	0,0
zusammen	9 706	100,0	29 000	100,0

3) in Wohngebäuden; ohne Wohnheime

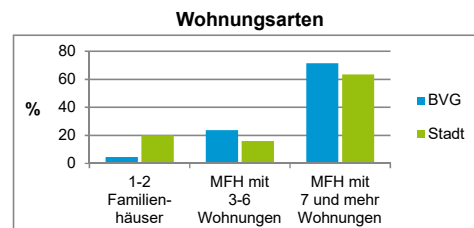
Stand: 31.12.2018



Wohnungen in	BVG		Stadt	
	Zahl	%	Zahl	%
Einfamilienhäuser	179	1,8	1 400	14,6
Zweifamilienhäuser	280	2,9	1 400	5,6
MFH mit 3 - 6 Whg. ⁴⁾	2 308	23,8	10 100	16,1
MFH ab 7 Whg. ⁴⁾	6 939	71,5	19 900	63,6
zusammen	9 706	100,0	29 000	100,0

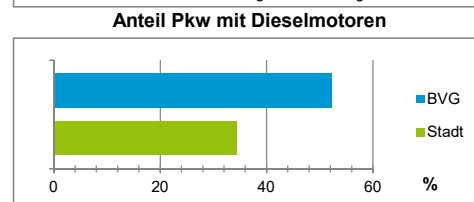
4) MFH= Mehrfamilienhäuser

Stand: 31.12.2018



Kraftfahrzeuge	BVG		Stadt	
	Zahl	%	Zahl	%
Anzahl der Pkw/Kombi	8 274		244 952	
Pkw/Kombi je 1 000 Einwohner	574		457	
Pkw/Kombi mit Dieselmotor, Anteil in %	52,3		34,4	

Stand: 31.12.2018



Impressum

Herausgeber:

Stadt Nürnberg
 Amt für Stadtforschung und Statistik
 für Nürnberg und Fürth
 Unschlittplatz 7a
 90403 Nürnberg
 Telefon 0911 231-2843
 Fax 0911 231-2844
 E-Mail statistikinfo@stadt.nuernberg.de
 Internet www.statistik.nuernberg.de