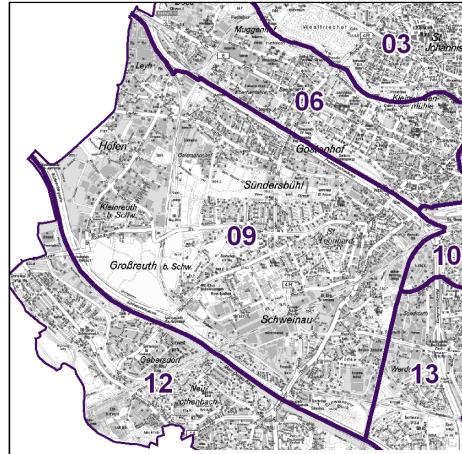
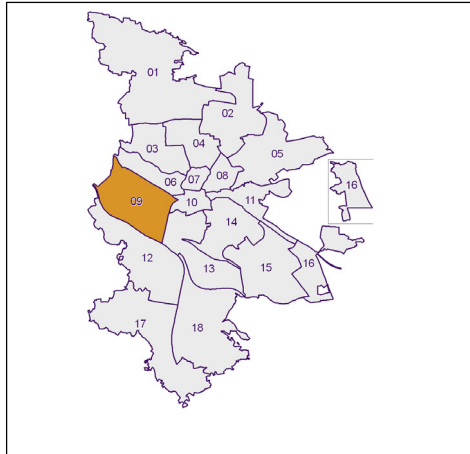


Bürgerversammlungsgebiete (BVG) Nürnberg 2018

Bürgerversammlungsgebiet 09 Gaismannshof, Sündersbühl

Gaismannshof, Großreuth b. Schweinau, Höfen, Kleinreuth b. Schweinau, Leyh, Schweinau, St. Leonhard, Sündersbühl

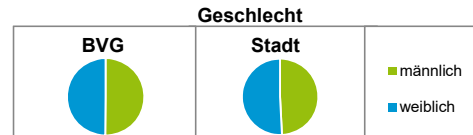


	BVG		Gesamtstadt
Fläche in ha	1 211		18 640
Bevölkerung ¹⁾	49 171		535 746
Einwohner je ha	41		29

1) Einwohner mit Hauptwohnung in Nürnberg (Melderegister 31.12.2018)

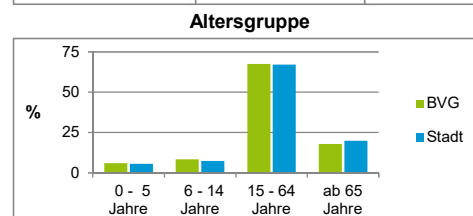
Einwohner nach Geschlecht	BVG		Stadt
	Zahl	%	%
männlich	24 706	50,2	49,2
weiblich	24 465	49,8	50,8
zusammen	49 171	100,0	100,0

Stand: 31.12.2018



Einwohner nach Altersgruppen	BVG		Stadt
	Zahl	%	%
0 - 5 Jahre	2 936	6,0	5,6
6 - 14 Jahre	4 138	8,4	7,4
15 - 64 Jahre	33 258	67,6	67,1
ab 65 Jahre	8 839	18,0	19,9

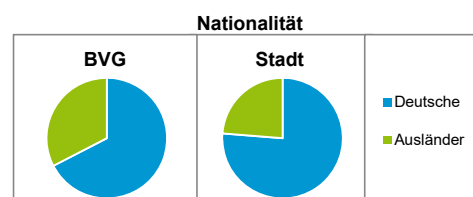
Stand: 31.12.2018



Einwohner nach Nationalität	BVG		Stadt
	Zahl	%	%
Deutsche	33 159	67,4	76,3
Ausländer	16 012	32,6	23,7
darunter aus der EU	8 038	16,3 ²⁾	11,4 ²⁾
darunter aus der Türkei	2 587	5,3 ²⁾	3,2 ²⁾

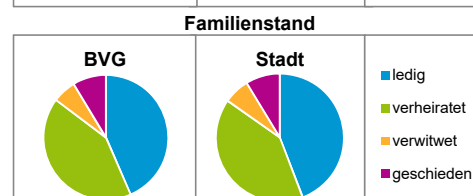
2) Anteil an der Bevölkerung insgesamt

Stand: 31.12.2018



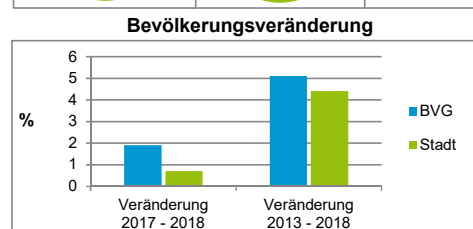
Einwohner nach Familienstand	BVG		Stadt
	Zahl	%	%
ledig	21 394	43,5	44,2
verheiratet	20 523	41,7	40,6
verwitwet	3 011	6,1	6,5
geschieden	4 243	8,6	8,7

Stand: 31.12.2018



Bevölkerungsveränderung	BVG		Stadt
	Einwohner 2017	48 261	
Einwohner 2013	46 768		513 339
Veränderung 2018 gegenüber 2017 in %	1,9		0,7
Veränderung 2018 gegenüber 2013 in %	5,1		4,4

Stand: 31.12.2018



Bürgerversammlungsgebiet 09 Gaismannshof, Sündersbühl

Gaismannshof, Großreuth b. Schweinau, Höfen, Kleinreuth b. Schweinau, Leyh, Schweinau, St. Leonhard, Sündersbühl

Haushalte	BVG		Stadt	
	Zahl	%	Zahl	%
Alleinerziehende	1 177	4,9		4,0
sonstige Haushalte	23 070	95,1		96,0
zusammen	24 247	100,0		100,0

Stand: 31.12.2018

Wohnungen ³⁾ nach Baualtersgruppen	BVG		Stadt	
	Zahl	%	Zahl	%
Altbau (bis 1948)	5 162	22,1		23,1
mittleres Baualter	17 612	75,3		74,1
Neubau (ab 2014)	627	2,7		2,8
ohne Angabe	2	0,0		0,0
zusammen	23 403	100,0		100,0

3) in Wohngebäuden; ohne Wohnheime

Stand: 31.12.2018

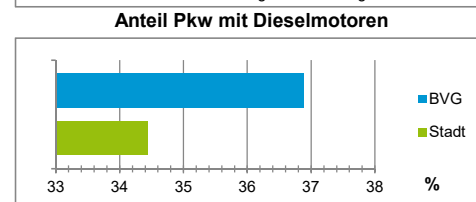
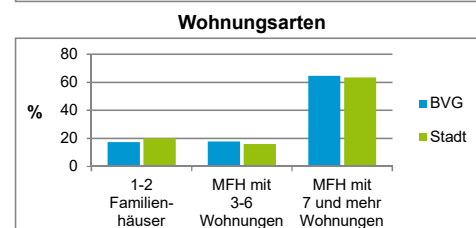
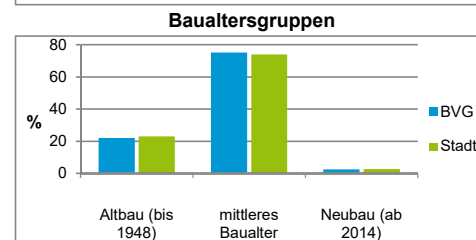
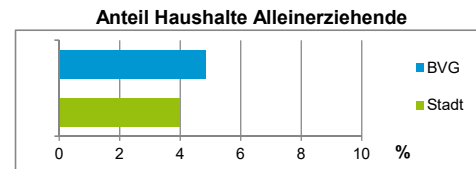
Wohnungen in	BVG		Stadt	
	Zahl	%	Zahl	%
Einfamilienhäusern	2 956	12,6		14,6
Zweifamilienhäusern	1 114	4,8		5,6
MFH mit 3 - 6 Whg. ⁴⁾	4 212	18,0		16,1
MFH ab 7 Whg. ⁴⁾	15 121	64,6		63,6
zusammen	23 403	100,0		100,0

4) MFH= Mehrfamilienhäuser

Stand: 31.12.2018

Kraftfahrzeuge	BVG		Stadt	
	Zahl	%	Zahl	%
Anzahl der Pkw/Kombi	20 869		244 952	
Pkw/Kombi je 1 000 Einwohner	424		457	
Pkw/Kombi mit Dieselmotor, Anteil in %	36,9		34,4	

Stand: 31.12.2018



Impressum

Herausgeber:

Stadt Nürnberg
 Amt für Stadtforschung und Statistik
 für Nürnberg und Fürth
 Unschlittplatz 7a
 90403 Nürnberg
 Telefon 0911 231-2843
 Fax 0911 231-2844
 E-Mail statistikinfo@stadt.nuernberg.de
 Internet www.statistik.nuernberg.de