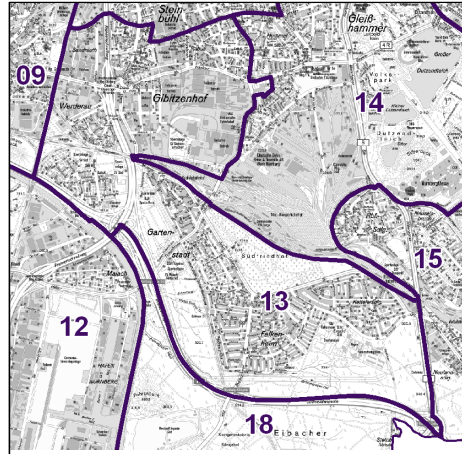
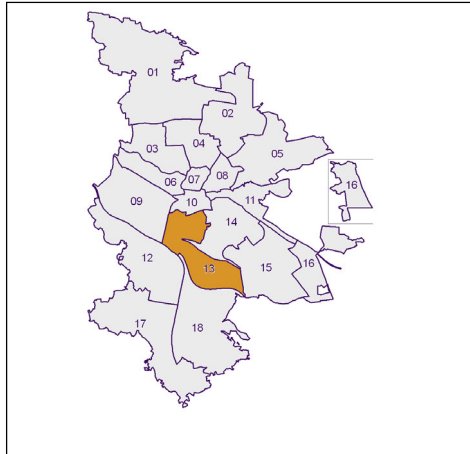


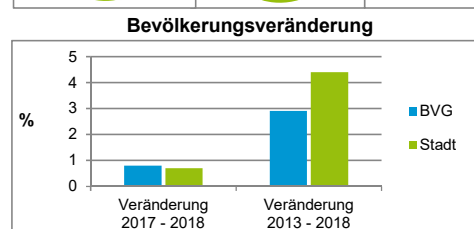
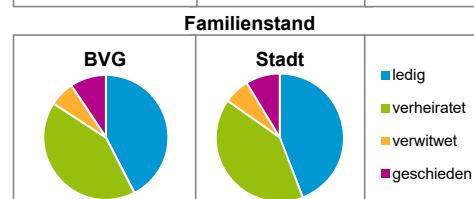
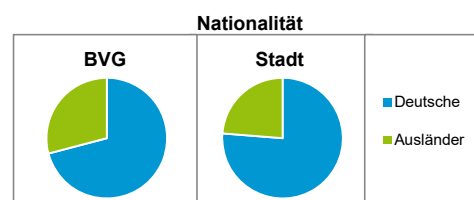
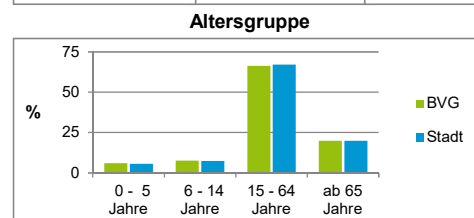
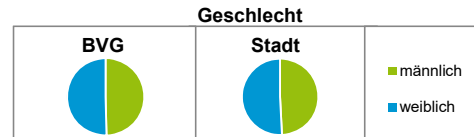
Bürgerversammlungsgebiete (BVG) Nürnberg 2018

Bürgerversammlungsgebiet 13 Gartenstadt, Werderau

Gartenstadt, Gibitzenhof, Falkenheim, Kettlersiedlung, Rabus, Sandreuth, Werderau



	BVG		Gesamtstadt
Fläche in ha	1 071		18 640
Bevölkerung ¹⁾	37 840		535 746
Einwohner je ha	35		29
1) Einwohner mit Hauptwohnung in Nürnberg (Melderegister 31.12.2018)			
Einwohner nach Geschlecht	BVG		Stadt
	Zahl	%	%
männlich	18 774	49,6	49,2
weiblich	19 066	50,4	50,8
zusammen	37 840	100,0	100,0
Stand: 31.12.2018			
Einwohner nach Altersgruppen	BVG		Stadt
	Zahl	%	%
0 - 5 Jahre	2 257	6,0	5,6
6 - 14 Jahre	2 911	7,7	7,4
15 - 64 Jahre	25 099	66,3	67,1
ab 65 Jahre	7 573	20,0	19,9
Stand: 31.12.2018			
Einwohner nach Nationalität	BVG		Stadt
	Zahl	%	%
Deutsche	26 836	70,9	76,3
Ausländer	11 004	29,1	23,7
darunter aus der EU	4 996	13,2 ²⁾	11,4 ²⁾
darunter aus der Türkei	2 364	6,2 ²⁾	3,2 ²⁾
2) Anteil an der Bevölkerung insgesamt			
Stand: 31.12.2018			
Einwohner nach Familienstand	BVG		Stadt
	Zahl	%	%
ledig	16 073	42,5	44,2
verheiratet	15 764	41,7	40,6
verwitwet	2 482	6,6	6,5
geschieden	3 521	9,3	8,7
Stand: 31.12.2018			
Bevölkerungsveränderung	BVG		Stadt
Einwohner 2017	37 554		532 194
Einwohner 2013	36 784		513 339
Veränderung 2018 gegenüber 2017 in %	0,8		0,7
Veränderung 2018 gegenüber 2013 in %	2,9		4,4
Stand: 31.12.2018			



Bürgerversammlungsgebiet 13 Gartenstadt, Werderau

Gartenstadt, Gibitzenhof, Falkenheim, Kettlersiedlung, Rabus, Sandreuth, Werderau

Haushalte	BVG		Stadt	
	Zahl	%	Zahl	%
Alleinerziehende	889	4,5		4,0
sonstige Haushalte	18 847	95,5		96,0
zusammen	19 736	100,0		100,0

Stand: 31.12.2018

Wohnungen ³⁾ nach Baualtersgruppen	BVG		Stadt	
	Zahl	%	Zahl	%
Altbau (bis 1948)	7 168	36,6		23,1
mittleres Baualter	12 155	62,1		74,1
Neubau (ab 2014)	247	1,3		2,8
ohne Angabe	0	0,0		0,0
zusammen	19 570	100,0		100,0

3) in Wohngebäuden;
ohne Wohnheime

Stand: 31.12.2018

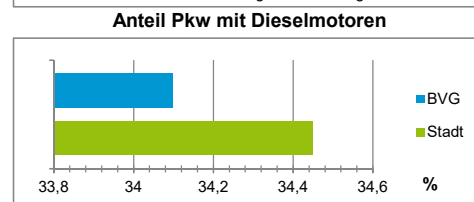
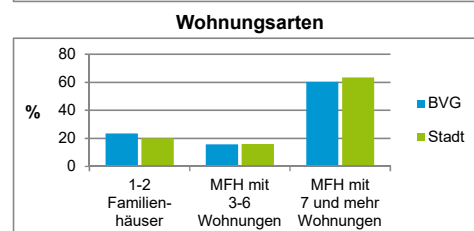
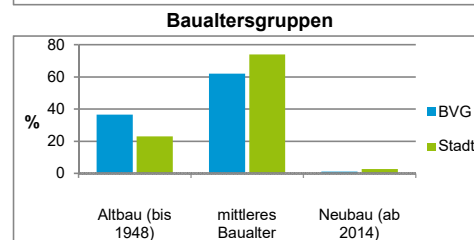
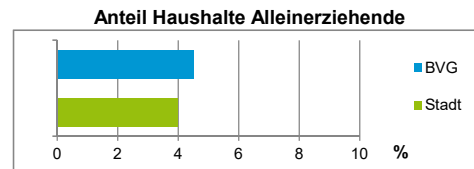
Wohnungen in	BVG		Stadt	
	Zahl	%	Zahl	%
Einfamilienhäuser	3 031	15,5		14,6
Zweifamilienhäuser	1 604	8,2		5,6
MFH mit 3 - 6 Whg. ⁴⁾	3 099	15,8		16,1
MFH ab 7 Whg. ⁴⁾	11 836	60,5		63,6
zusammen	19 570	100,0		100,0

4) MFH= Mehrfamilienhäuser

Stand: 31.12.2018

Kraftfahrzeuge	BVG		Stadt	
	Zahl	%	Zahl	%
Anzahl der Pkw/Kombi	16 810		244 952	
Pkw/Kombi je 1 000 Einwohner	444		457	
Pkw/Kombi mit Dieselmotor, Anteil in %	34,1		34,4	

Stand: 31.12.2018



Impressum

Herausgeber:

Stadt Nürnberg
 Amt für Stadtforschung und Statistik
 für Nürnberg und Fürth
 Unschlittplatz 7a
 90403 Nürnberg
 Telefon 0911 231-2843
 Fax 0911 231-2844
 E-Mail statistikinfo@stadt.nuernberg.de
 Internet www.statistik.nuernberg.de