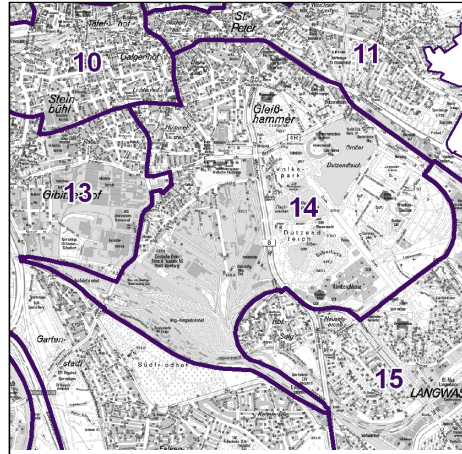
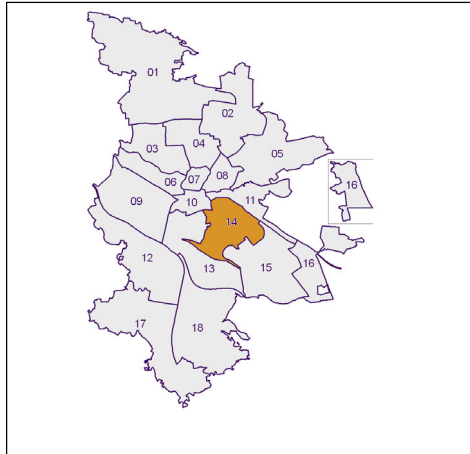


Bürgerversammlungsgebiete (BVG) Nürnberg 2018

Bürgerversammlungsgebiet 14 Bleiweiß, Stadion

Bleiweiß, Dutzendteich, Gleißhammer-Süd, Hasenbuck, Hummelstein, Rangierbahnhof, Stadion



	BVG	Gesamtstadt
Fläche in ha	914	18 640
Bevölkerung ¹⁾	26 999	535 746
Einwohner je ha	30	29

1) Einwohner mit Hauptwohnung in Nürnberg (Melderegister 31.12.2018)

	BVG		Stadt	
	Zahl	%	Zahl	%
Einwohner nach Geschlecht				
männlich	13 102	48,5		49,2
weiblich	13 897	51,5		50,8
zusammen	26 999	100,0		100,0

Stand: 31.12.2018

	BVG		Stadt	
	Zahl	%	Zahl	%
Einwohner nach Altersgruppen				
0 - 5 Jahre	1 515	5,6		5,6
6 - 14 Jahre	1 831	6,8		7,4
15 - 64 Jahre	18 530	68,6		67,1
ab 65 Jahre	5 123	19,0		19,9

Stand: 31.12.2018

	BVG		Stadt	
	Zahl	%	Zahl	%
Einwohner nach Nationalität				
Deutsche	20 105	74,5		76,3
Ausländer	6 894	25,5		23,7
darunter aus der EU	2 862	10,6 ²⁾		11,4 ²⁾
darunter aus der Türkei	1 225	4,5 ²⁾		3,2 ²⁾

2) Anteil an der Bevölkerung insgesamt

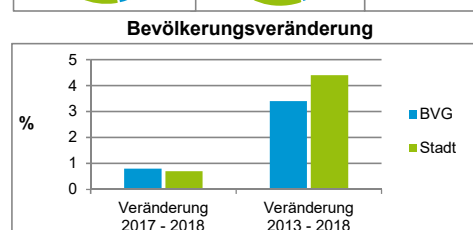
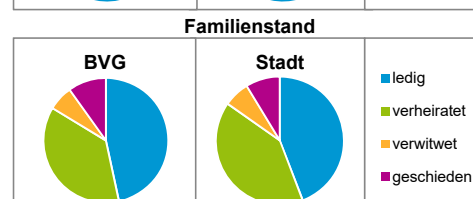
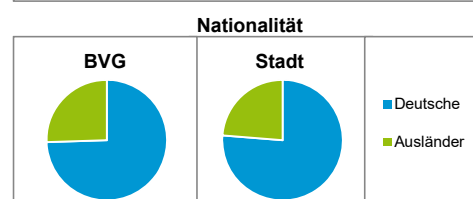
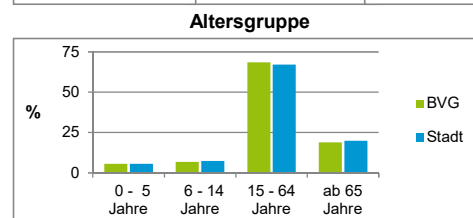
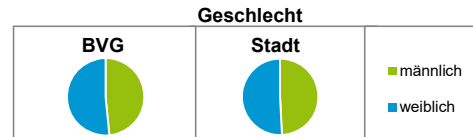
Stand: 31.12.2018

	BVG		Stadt	
	Zahl	%	Zahl	%
Einwohner nach Familienstand				
ledig	12 592	46,6		44,2
verheiratet	9 999	37,0		40,6
verwitwet	1 748	6,5		6,5
geschieden	2 660	9,9		8,7

Stand: 31.12.2018

	BVG	Stadt
Bevölkerungsveränderung		
Einwohner 2017	26 791	532 194
Einwohner 2013	26 102	513 339
Veränderung 2018 gegenüber 2017 in %	0,8	0,7
Veränderung 2018 gegenüber 2013 in %	3,4	4,4

Stand: 31.12.2018

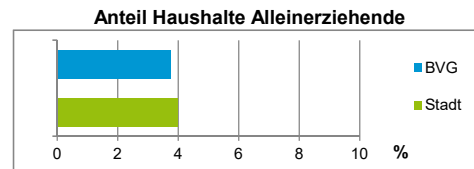


Bürgerversammlungsgebiet 14 Bleiweiß, Stadion

Bleiweiß, Dutzendteich, Gleißhammer-Süd, Hasenbuck, Hummelstein, Rangierbahnhof, Stadion

Haushalte	BVG		Stadt	
	Zahl	%	Zahl	%
Alleinerziehende	561	3,8		4,0
sonstige Haushalte	14 391	96,2		96,0
zusammen	14 952	100,0		100,0

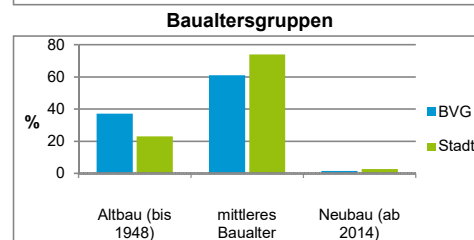
Stand: 31.12.2018



Wohnungen ³⁾ nach Baualtersgruppen	BVG		Stadt	
	Zahl	%	Zahl	%
Altbau (bis 1948)	5 510	37,2		23,1
mittleres Baualter	9 055	61,1		74,1
Neubau (ab 2014)	245	1,7		2,8
ohne Angabe	1	0,0		0,0
zusammen	14 811	100,0		100,0

3) in Wohngebäuden; ohne Wohnheime

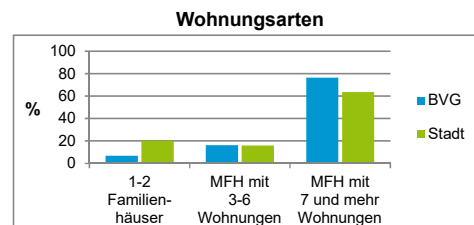
Stand: 31.12.2018



Wohnungen in	BVG		Stadt	
	Zahl	%	Zahl	%
Einfamilienhäusern	737	5,0		14,6
Zweifamilienhäusern	284	1,9		5,6
MFH mit 3 - 6 Whg. ⁴⁾	2 427	16,4		16,1
MFH ab 7 Whg. ⁴⁾	11 363	76,7		63,6
zusammen	14 811	100,0		100,0

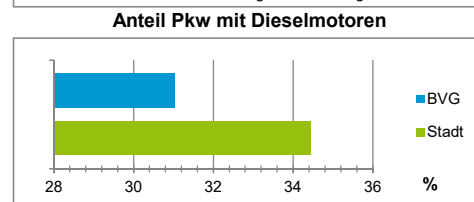
4) MFH= Mehrfamilienhäuser

Stand: 31.12.2018



Kraftfahrzeuge	BVG		Stadt	
	Zahl	%	Zahl	%
Anzahl der Pkw/Kombi	10 103		244 952	
Pkw/Kombi je 1 000 Einwohner	374		457	
Pkw/Kombi mit Dieselmotor, Anteil in %	31,0		34,4	

Stand: 31.12.2018



Impressum

Herausgeber:

Stadt Nürnberg
 Amt für Stadtforschung und Statistik
 für Nürnberg und Fürth
 Unschlittplatz 7a
 90403 Nürnberg
 Telefon 0911 231-2843
 Fax 0911 231-2844
 E-Mail statistikinfo@stadt.nuernberg.de
 Internet www.statistik.nuernberg.de