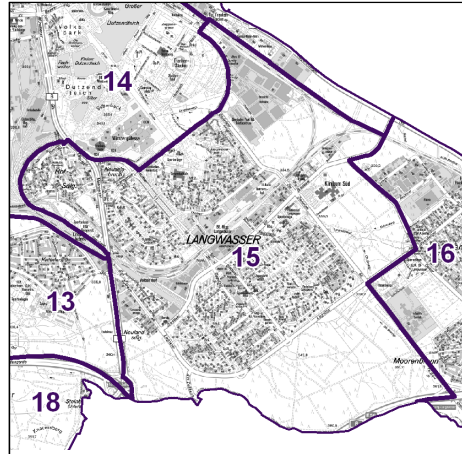
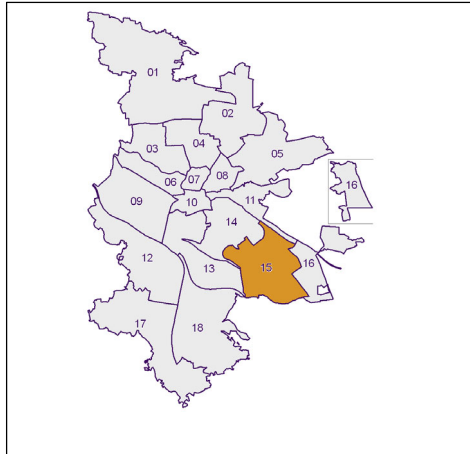


Bürgerversammlungsgebiete (BVG) Nürnberg 2018

Bürgerversammlungsgebiet 15 Langwasser, Zollhaus

Langwasser, Messezentrum, Neuselsbrunn, Rangierbahnhof-Siedlung, Zollhaus



	BVG		Gesamtstadt
Fläche in ha	1 266		18 640
Bevölkerung ¹⁾	37 896		535 746
Einwohner je ha	30		29

1) Einwohner mit Hauptwohnung in Nürnberg (Melderegister 31.12.2018)

Einwohner nach Geschlecht	BVG		Stadt	
	Zahl	%	Zahl	%
männlich	17 934	47,3		49,2
weiblich	19 962	52,7		50,8
zusammen	37 896	100,0		100,0

Stand: 31.12.2018

Einwohner nach Altersgruppen	BVG		Stadt	
	Zahl	%	Zahl	%
0 - 5 Jahre	2 040	5,4		5,6
6 - 14 Jahre	3 080	8,1		7,4
15 - 64 Jahre	22 706	59,9		67,1
ab 65 Jahre	10 070	26,6		19,9

Stand: 31.12.2018

Einwohner nach Nationalität	BVG		Stadt	
	Zahl	%	Zahl	%
Deutsche	30 971	81,7		76,3
Ausländer	6 925	18,3		23,7
darunter aus der EU	2 671	7,0 ²⁾		11,4 ²⁾
darunter aus der Türkei	891	2,4 ²⁾		3,2 ²⁾

2) Anteil an der Bevölkerung insgesamt

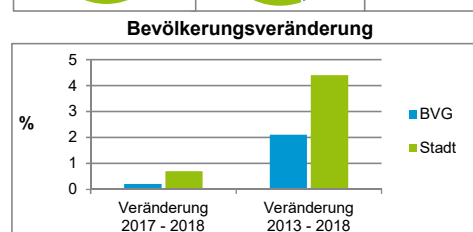
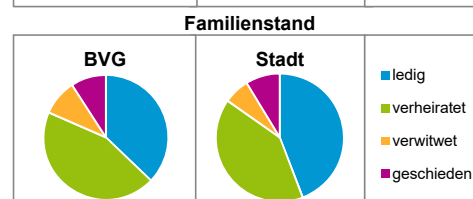
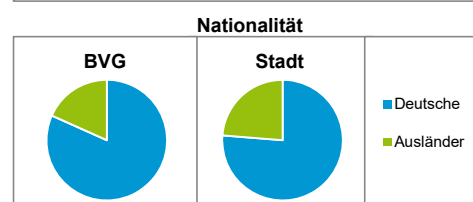
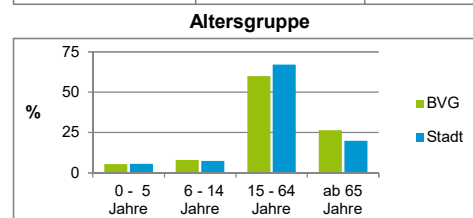
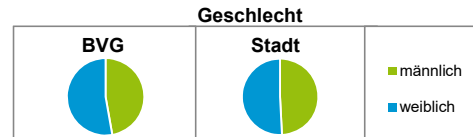
Stand: 31.12.2018

Einwohner nach Familienstand	BVG		Stadt	
	Zahl	%	Zahl	%
ledig	14 082	37,2		44,2
verheiratet	16 821	44,4		40,6
verwitwet	3 539	9,3		6,5
geschieden	3 454	9,1		8,7

Stand: 31.12.2018

Bevölkerungsveränderung	BVG		Stadt	
	Zahl	%	Zahl	%
Einwohner 2017	37 835		532 194	
Einwohner 2013	37 125		513 339	
Veränderung 2018 gegenüber 2017 in %	0,2		0,7	
Veränderung 2018 gegenüber 2013 in %	2,1		4,4	

Stand: 31.12.2018



Bürgerversammlungsgebiet 15 Langwasser, Zollhaus

Langwasser, Messezentrum, Neuselsbrunn, Rangierbahnhof-Siedlung, Zollhaus

Haushalte	BVG		Stadt	
	Zahl	%	Zahl	%
Alleinerziehende	954	5,1		4,0
sonstige Haushalte	17 690	94,9		96,0
zusammen	18 644	100,0		100,0

Stand: 31.12.2018

Wohnungen ³⁾ nach Baualtersgruppen	BVG		Stadt	
	Zahl	%	Zahl	%
Altbau (bis 1948)	774	4,1		23,1
mittleres Baualter	17 925	95,2		74,1
Neubau (ab 2014)	124	0,7		2,8
ohne Angabe	0	0,0		0,0
zusammen	18 823	100,0		100,0

3) in Wohngebäuden;
ohne Wohnheime

Stand: 31.12.2018

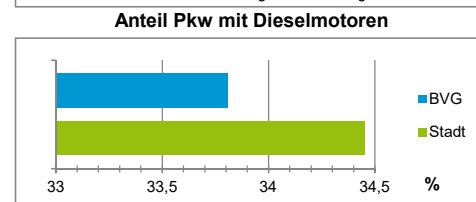
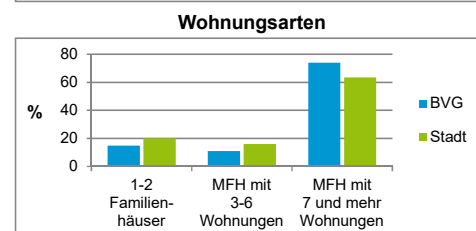
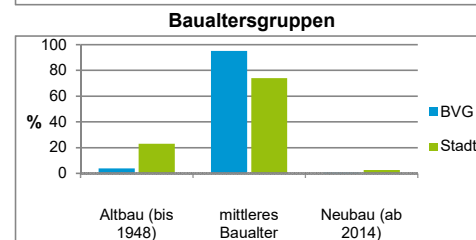
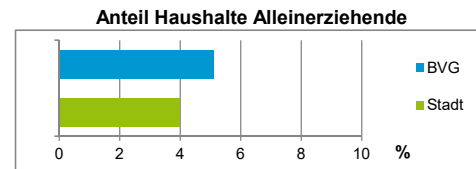
Wohnungen in	BVG		Stadt	
	Zahl	%	Zahl	%
Einfamilienhäusern	2 482	13,2		14,6
Zweifamilienhäusern	316	1,7		5,6
MFH mit 3 - 6 Whg. ⁴⁾	2 068	11,0		16,1
MFH ab 7 Whg. ⁴⁾	13 957	74,1		63,6
zusammen	18 823	100,0		100,0

4) MFH= Mehrfamilienhäuser

Stand: 31.12.2018

Kraftfahrzeuge	BVG		Stadt	
	Zahl	%	Zahl	%
Anzahl der Pkw/Kombi	16 370		244 952	
Pkw/Kombi je 1 000 Einwohner	432		457	
Pkw/Kombi mit Dieselmotor, Anteil in %	33,8		34,4	

Stand: 31.12.2018



Impressum

Herausgeber:

Stadt Nürnberg
 Amt für Stadtforschung und Statistik
 für Nürnberg und Fürth
 Unschlittplatz 7a
 90403 Nürnberg
 Telefon 0911 231-2843
 Fax 0911 231-2844
 E-Mail statistikinfo@stadt.nuernberg.de
 Internet www.statistik.nuernberg.de