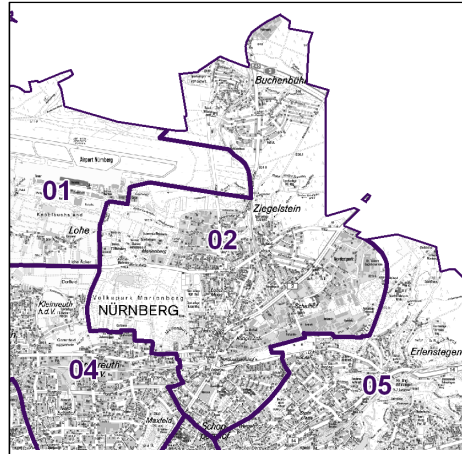
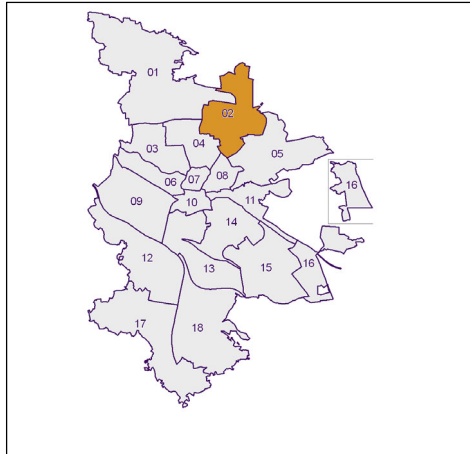


Bürgerversammlungsgebiete (BVG) Nürnberg 2019

Bürgerversammlungsgebiet 02 Buchenbühl, Ziegelstein

Buchenbühl, Herrnhütte, Klingenhof, Loher Moos, Marienberg, Nordostbahnhof, Schafhof, Schoppershof, Ziegelstein



	BVG		Gesamtstadt	
Fläche in ha	1 149		18 640	
Bevölkerung ¹⁾	26 138		535 886	
Einwohner je ha	23		29	

1) Einwohner mit Hauptwohnung in Nürnberg (Melderegister 31.12.2019)

Einwohner nach Geschlecht	BVG		Stadt	
	Zahl	%	Zahl	%
männlich	12 741	48,7	12 741	49,3
weiblich	13 397	51,3	13 397	50,7
zusammen	26 138	100,0	26 138	100,0

Stand: 31.12.2019

Einwohner nach Altersgruppen	BVG		Stadt	
	Zahl	%	Zahl	%
0 - 5 Jahre	1 537	5,9	1 537	5,6
6 - 14 Jahre	2 251	8,6	2 251	7,4
15 - 64 Jahre	16 849	64,5	16 849	67,0
ab 65 Jahre	5 501	21,0	5 501	20,0

Stand: 31.12.2019

Einwohner nach Nationalität	BVG		Stadt	
	Zahl	%	Zahl	%
Deutsche	20 810	79,6	20 810	75,7
Ausländer	5 328	20,4	5 328	24,3
darunter aus der EU	2 105	8,1 ²⁾	2 105	11,7 ²⁾
darunter aus der Türkei	568	2,2 ²⁾	568	3,1 ²⁾

2) Anteil an der Bevölkerung insgesamt

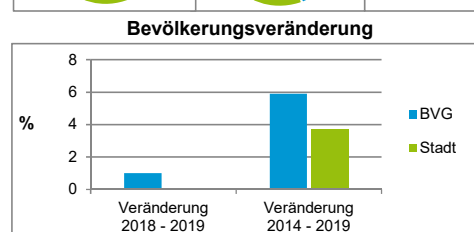
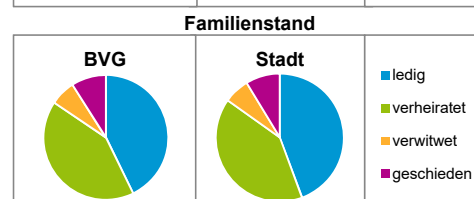
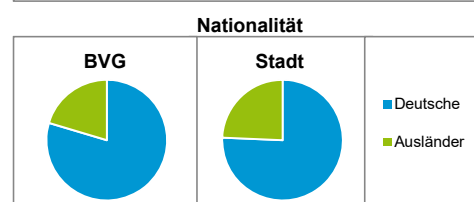
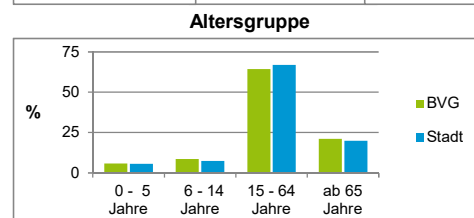
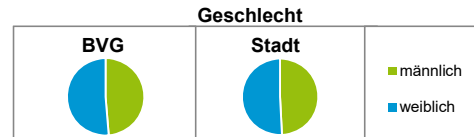
Stand: 31.12.2019

Einwohner nach Familienstand	BVG		Stadt	
	Zahl	%	Zahl	%
ledig	11 178	42,8	11 178	44,3
verheiratet	10 890	41,7	10 890	40,5
verwitwet	1 727	6,6	1 727	6,4
geschieden	2 343	9,0	2 343	8,7

Stand: 31.12.2019

Bevölkerungsveränderung	BVG		Stadt	
	Einwohner 2018	25 875		258 746
Einwohner 2014	24 673		251 770	
Veränderung 2019 gegenüber 2018 in %	1,0		0,0	
Veränderung 2019 gegenüber 2014 in %	5,9		3,7	

Stand: 31.12.2019

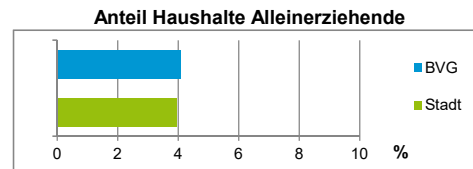


Bürgerversammlungsgebiet 02 Buchenbühl, Ziegelstein

Buchenbühl, Herrnhütte, Klingenhof, Loher Moos, Marienberg, Nordostbahnhof, Schafhof, Schoppershof, Ziegelstein

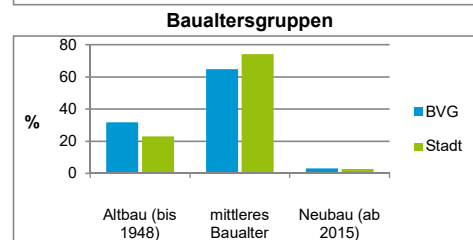
Haushalte	BVG		Stadt	
	Zahl	%	Zahl	%
Alleinerziehende	545	4,1		4,0
sonstige Haushalte	12 761	95,9		96,0
zusammen	13 306	100,0		100,0

Stand: 31.12.2019



Wohnungen ³⁾ nach Baualtersgruppen	BVG		Stadt	
	Zahl	%	Zahl	%
Altbau (bis 1948)	4 320	31,8		23,0
mittleres Baualter	8 808	64,9		74,2
Neubau (ab 2015)	443	3,3		2,7
ohne Angabe	2	0,0		0,0
zusammen	13 573	100,0		100,0

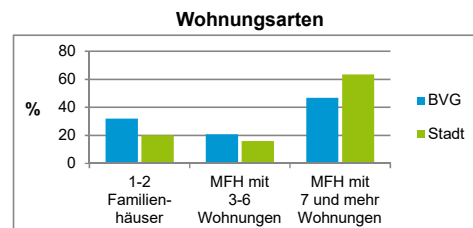
Stand: 31.12.2019



3) in Wohngebäuden; ohne Wohnheime

Wohnungen in	BVG		Stadt	
	Zahl	%	Zahl	%
Einfamilienhäusern	3 248	23,9		14,7
Zweifamilienhäusern	1 116	8,2		5,6
MFH mit 3 - 6 Whg. ⁴⁾	2 829	20,8		16,1
MFH ab 7 Whg. ⁴⁾	6 380	47,0		63,7
zusammen	13 573	100,0		100,0

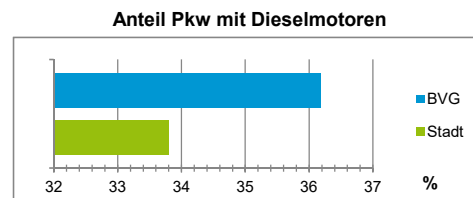
Stand: 31.12.2019



4) MFH= Mehrfamilienhäuser

Kraftfahrzeuge	BVG		Stadt	
	Zahl	%	Zahl	%
Anzahl der Pkw/Kombi	13 730		246 910	
Pkw/Kombi je 1 000 Einwohner	525		461	
Pkw/Kombi mit Dieselmotor, Anteil in %	36,2		33,8	

Stand: 31.12.2019



Impressum

Herausgeber:

Stadt Nürnberg
 Amt für Stadtforschung und Statistik
 für Nürnberg und Fürth
 Unschiltplatz 7a
 90403 Nürnberg
 Telefon 0911 231-2843
 Fax 0911 231-2844
 E-Mail statistikinfo@stadt.nuernberg.de
 Internet www.statistik.nuernberg.de