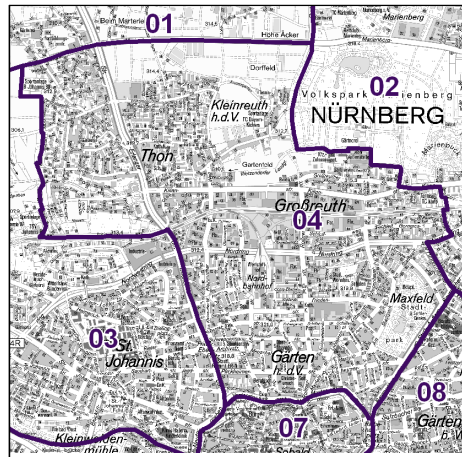
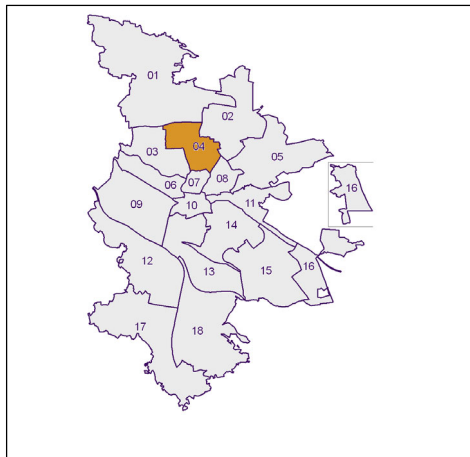


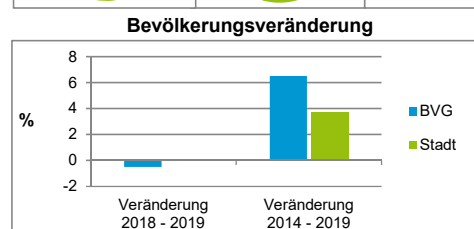
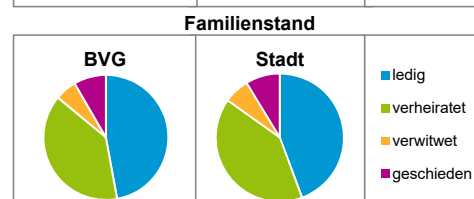
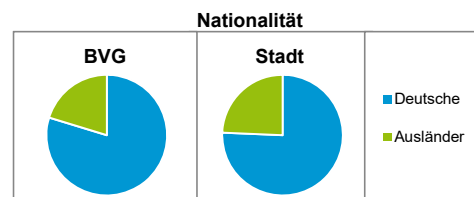
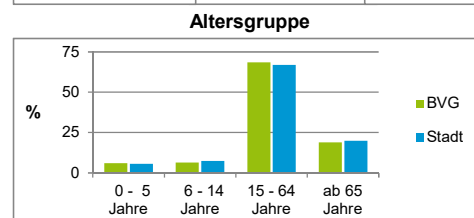
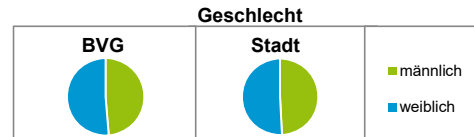
Bürgerversammlungsgebiete (BVG) Nürnberg 2019

Bürgerversammlungsgebiet 04 Gärten h.d.V., Thon

Gärten h.d.V., Großreuth h.d.V., Kleinreuth h.d.V., Maxfeld, Nordbahnhof, Thon



	BVG		Gesamtstadt	
Fläche in ha	610		18 640	
Bevölkerung ¹⁾	43 629		535 886	
Einwohner je ha	72		29	
1) Einwohner mit Hauptwohnung in Nürnberg (Melderegister 31.12.2019)				
Einwohner nach Geschlecht	BVG		Stadt	
	Zahl	%	Zahl	%
männlich	21 227	48,7	21 227	49,3
weiblich	22 402	51,3	22 402	50,7
zusammen	43 629	100,0	43 629	100,0
Stand: 31.12.2019				
Einwohner nach Altersgruppen	BVG		Stadt	
	Zahl	%	Zahl	%
0 - 5 Jahre	2 621	6,0	2 621	5,6
6 - 14 Jahre	2 826	6,5	2 826	7,4
15 - 64 Jahre	29 937	68,6	29 937	67,0
ab 65 Jahre	8 245	18,9	8 245	20,0
Stand: 31.12.2019				
Einwohner nach Nationalität	BVG		Stadt	
	Zahl	%	Zahl	%
Deutsche	34 758	79,7	34 758	75,7
Ausländer	8 871	20,3	8 871	24,3
darunter aus der EU	4 112	9,4 ²⁾	4 112	11,7 ²⁾
darunter aus der Türkei	1 031	2,4 ²⁾	1 031	3,1 ²⁾
2) Anteil an der Bevölkerung insgesamt				
Stand: 31.12.2019				
Einwohner nach Familienstand	BVG		Stadt	
	Zahl	%	Zahl	%
ledig	20 550	47,1	20 550	44,3
verheiratet	16 975	38,9	16 975	40,5
verwitwet	2 470	5,7	2 470	6,4
geschieden	3 634	8,3	3 634	8,7
Stand: 31.12.2019				
Bevölkerungsveränderung	BVG		Stadt	
	Zahl	%	Zahl	%
Einwohner 2018	43 840		43 840	
Einwohner 2014	40 973		40 973	
Veränderung 2019 gegenüber 2018 in %	-0,5		0,0	
Veränderung 2019 gegenüber 2014 in %	6,5		3,7	
Stand: 31.12.2019				

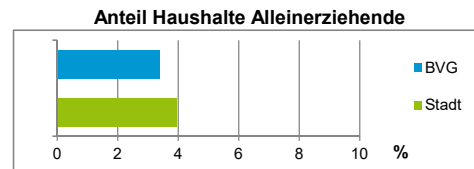


Bürgerversammlungsgebiet 04 Gärten h.d.V., Thon

Gärten h.d.V., Großreuth h.d.V., Kleinreuth h.d.V., Maxfeld, Nordbahnhof, Thon

Haushalte	BVG		Stadt	
	Zahl	%	Zahl	%
Alleinerziehende	824	3,4		4,0
sonstige Haushalte	23 535	96,6		96,0
zusammen	24 359	100,0		100,0

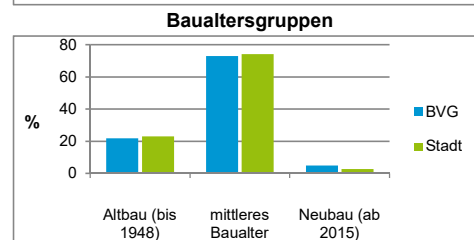
Stand: 31.12.2019



Wohnungen ³⁾ nach Baualtersgruppen	BVG		Stadt	
	Zahl	%	Zahl	%
Altbau (bis 1948)	5 358	21,8		23,0
mittleres Baualter	17 932	73,1		74,2
Neubau (ab 2015)	1 236	5,0		2,7
ohne Angabe	4	0,0		0,0
zusammen	24 530	100,0		100,0

3) in Wohngebäuden; ohne Wohnheime

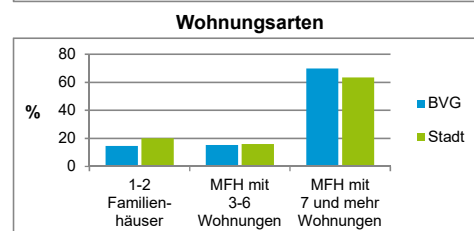
Stand: 31.12.2019



Wohnungen in	BVG		Stadt	
	Zahl	%	Zahl	%
Einfamilienhäusern	2 760	11,3		14,7
Zweifamilienhäusern	828	3,4		5,6
MFH mit 3 - 6 Whg. ⁴⁾	3 798	15,5		16,1
MFH ab 7 Whg. ⁴⁾	17 144	69,9		63,7
zusammen	24 530	100,0		100,0

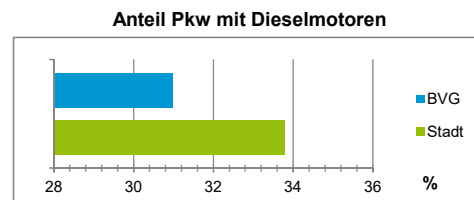
4) MFH= Mehrfamilienhäuser

Stand: 31.12.2019



Kraftfahrzeuge	BVG		Stadt	
	Zahl	%	Zahl	%
Anzahl der Pkw/Kombi	19 283		246 910	
Pkw/Kombi je 1 000 Einwohner	442		461	
Pkw/Kombi mit Dieselmotor, Anteil in %	31,0		33,8	

Stand: 31.12.2019



Impressum

Herausgeber:

Stadt Nürnberg
 Amt für Stadtforschung und Statistik
 für Nürnberg und Fürth
 Unschlitzplatz 7a
 90403 Nürnberg
 Telefon 0911 231-2843
 Fax 0911 231-2844
 E-Mail statistikinfo@stadt.nuernberg.de
 Internet www.statistik.nuernberg.de