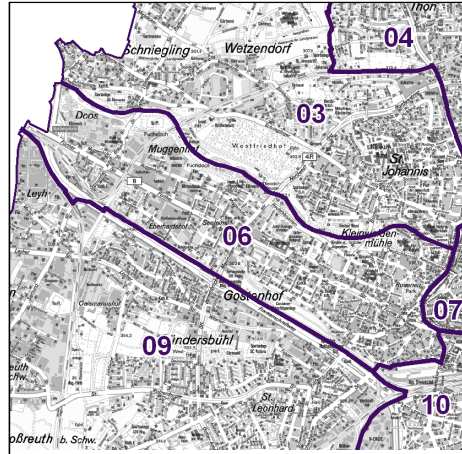
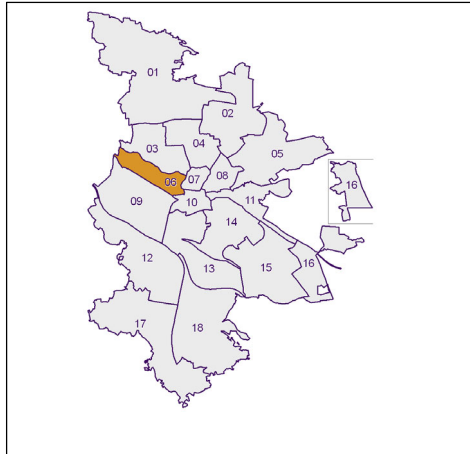


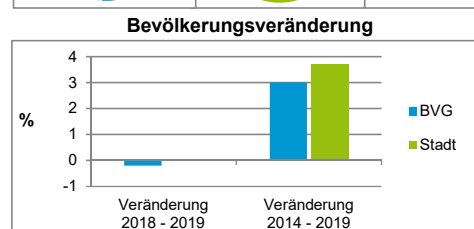
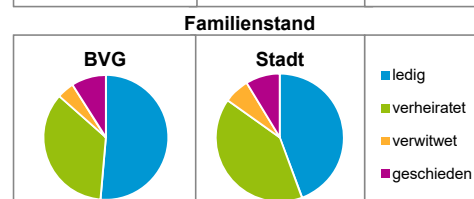
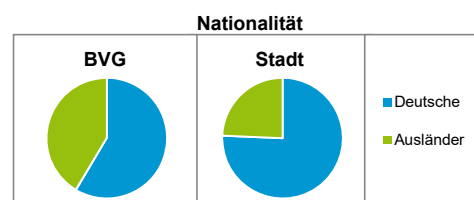
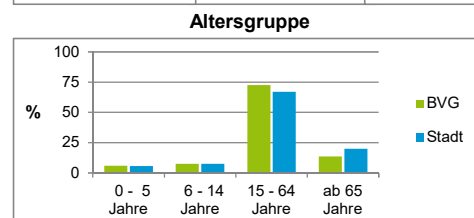
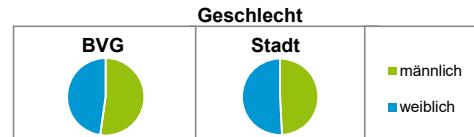
Bürgerversammlungsgebiete (BVG) Nürnberg 2019

Bürgerversammlungsgebiet 06 Doos, Seeleinsbühl

Doos, Eberhardshof, Gostenhof, Kleinweidenmühle, Muggenhof, Rosenau, Seeleinsbühl



	BVG		Gesamtstadt	
Fläche in ha	442		18 640	
Bevölkerung ¹⁾	37 383		535 886	
Einwohner je ha	85		29	
1) Einwohner mit Hauptwohnung in Nürnberg (Melderegister 31.12.2019)				
Einwohner nach Geschlecht	BVG		Stadt	
	Zahl	%	Zahl	%
männlich	19 552	52,3	19 552	49,3
weiblich	17 831	47,7	17 831	50,7
zusammen	37 383	100,0	37 383	100,0
Stand: 31.12.2019				
Einwohner nach Altersgruppen	BVG		Stadt	
	Zahl	%	Zahl	%
0 - 5 Jahre	2 250	6,0	2 250	5,6
6 - 14 Jahre	2 863	7,7	2 863	7,4
15 - 64 Jahre	27 138	72,6	27 138	67,0
ab 65 Jahre	5 132	13,7	5 132	20,0
Stand: 31.12.2019				
Einwohner nach Nationalität	BVG		Stadt	
	Zahl	%	Zahl	%
Deutsche	21 900	58,6	21 900	75,7
Ausländer	15 483	41,4	15 483	24,3
darunter aus der EU	8 686	23,2 ²⁾	8 686	11,7 ²⁾
darunter aus der Türkei	1 688	4,5 ²⁾	1 688	3,1 ²⁾
2) Anteil an der Bevölkerung insgesamt				
Stand: 31.12.2019				
Einwohner nach Familienstand	BVG		Stadt	
	Zahl	%	Zahl	%
ledig	19 208	51,4	19 208	44,3
verheiratet	13 142	35,2	13 142	40,5
verwitwet	1 670	4,5	1 670	6,4
geschieden	3 363	9,0	3 363	8,7
Stand: 31.12.2019				
Bevölkerungsveränderung	BVG		Stadt	
	Zahl	%	Zahl	%
Einwohner 2018	37 444		37 444	
Einwohner 2014	36 286		36 286	
Veränderung 2019 gegenüber 2018 in %	-0,2		0,0	
Veränderung 2019 gegenüber 2014 in %	3,0		3,7	
Stand: 31.12.2019				

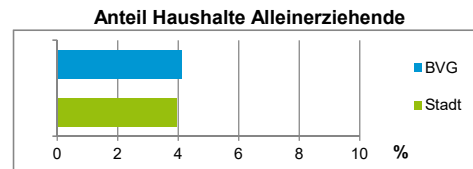


Bürgerversammlungsgebiet 06 Doos, Seeleinsbühl

Doos, Eberhardshof, Gostenhof, Kleinweidenmühle, Muggenhof, Rosenau, Seeleinsbühl

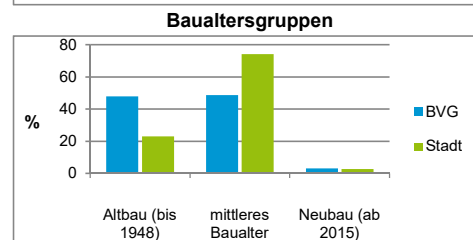
Haushalte	BVG		Stadt	
	Zahl	%	Zahl	%
Alleinerziehende	837	4,1		4,0
sonstige Haushalte	19 545	95,9		96,0
zusammen	20 382	100,0		100,0

Stand: 31.12.2019



Wohnungen ³⁾ nach Baualtersgruppen	BVG		Stadt	
	Zahl	%	Zahl	%
Altbau (bis 1948)	9 416	48,0		23,0
mittleres Baualter	9 552	48,7		74,2
Neubau (ab 2015)	629	3,2		2,7
ohne Angabe	0	0,0		0,0
zusammen	19 597	100,0		100,0

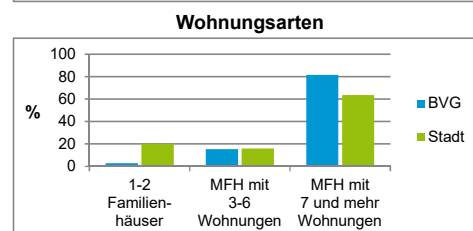
Stand: 31.12.2019



3) in Wohngebäuden; ohne Wohnheime

Wohnungen in	BVG		Stadt	
	Zahl	%	Zahl	%
Einfamilienhäusern	353	1,8		14,7
Zweifamilienhäusern	224	1,1		5,6
MFH mit 3 - 6 Whg. ⁴⁾	3 016	15,4		16,1
MFH ab 7 Whg. ⁴⁾	16 004	81,7		63,7
zusammen	19 597	100,0		100,0

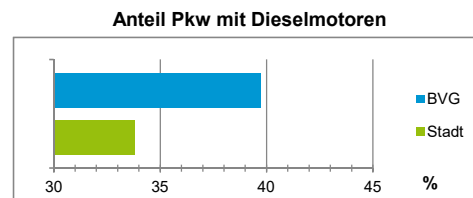
Stand: 31.12.2019



4) MFH= Mehrfamilienhäuser

Kraftfahrzeuge	BVG		Stadt	
	Zahl	%	Zahl	%
Anzahl der Pkw/Kombi	12 827		246 910	
Pkw/Kombi je 1 000 Einwohner	343		461	
Pkw/Kombi mit Dieselmotor, Anteil in %	39,7		33,8	

Stand: 31.12.2019



Impressum

Herausgeber:

Stadt Nürnberg
 Amt für Stadtforschung und Statistik
 für Nürnberg und Fürth
 Unschiltplatz 7a
 90403 Nürnberg
 Telefon 0911 231-2843
 Fax 0911 231-2844
 E-Mail statistikinfo@stadt.nuernberg.de
 Internet www.statistik.nuernberg.de