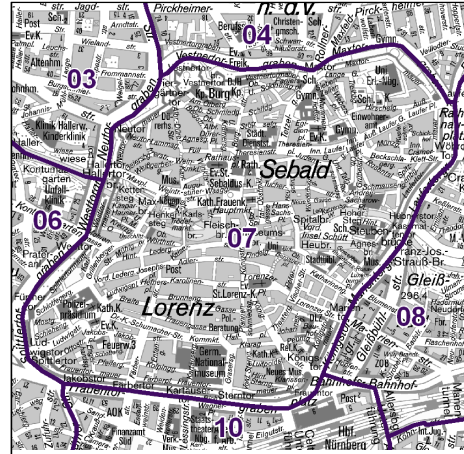
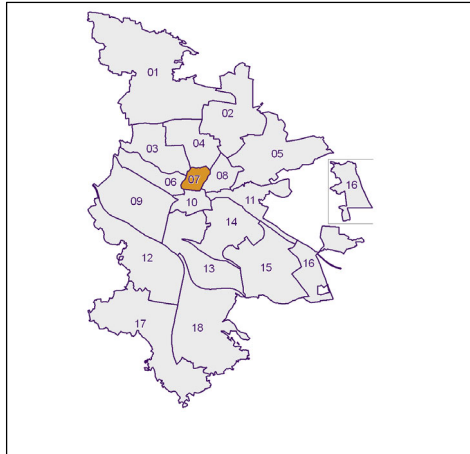


Bürgerversammlungsgebiete (BVG) Nürnberg 2019

Bürgerversammlungsgebiet 07 Altstadt (Lorenz und Sebald)

Altstadt (Lorenz und Sebald)



	BVG		Gesamtstadt	
Fläche in ha	166		18 640	
Bevölkerung ¹⁾	14 225		535 886	
Einwohner je ha	86		29	

1) Einwohner mit Hauptwohnung in Nürnberg (Melderegister 31.12.2019)

	BVG		Stadt	
	Zahl	%	Zahl	%
Einwohner nach Geschlecht				
männlich	7 213	50,7		49,3
weiblich	7 012	49,3		50,7
zusammen	14 225	100,0		100,0

Stand: 31.12.2019

	BVG		Stadt	
	Zahl	%	Zahl	%
Einwohner nach Altersgruppen				
0 - 5 Jahre	548	3,9		5,6
6 - 14 Jahre	479	3,4		7,4
15 - 64 Jahre	11 068	77,8		67,0
ab 65 Jahre	2 130	15,0		20,0

Stand: 31.12.2019

	BVG		Stadt	
	Zahl	%	Zahl	%
Einwohner nach Nationalität				
Deutsche	10 247	72,0		75,7
Ausländer	3 978	28,0		24,3
darunter aus der EU	2 104	14,8 ²⁾		11,7 ²⁾
darunter aus der Türkei	220	1,5 ²⁾		3,1 ²⁾

2) Anteil an der Bevölkerung insgesamt

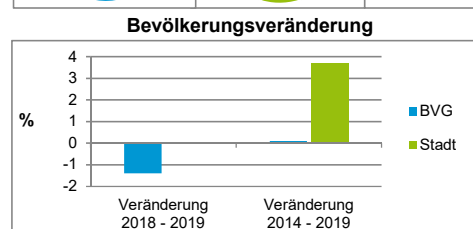
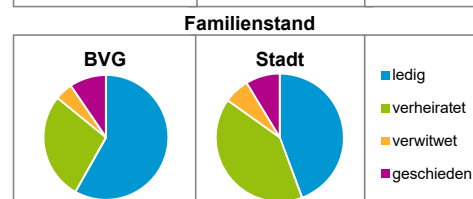
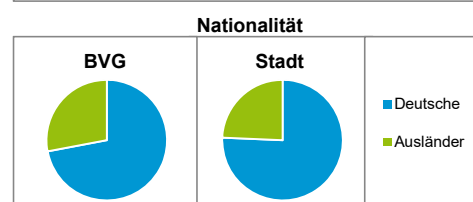
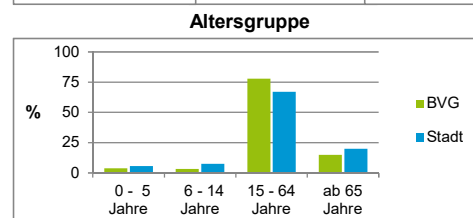
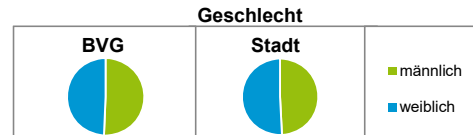
Stand: 31.12.2019

	BVG		Stadt	
	Zahl	%	Zahl	%
Einwohner nach Familienstand				
ledig	8 267	58,1		44,3
verheiratet	3 950	27,8		40,5
verwitwet	660	4,6		6,4
geschieden	1 348	9,5		8,7

Stand: 31.12.2019

	BVG	Stadt
Bevölkerungsveränderung		
Einwohner 2018	14 420	535 746
Einwohner 2014	14 205	516 770
Veränderung 2019 gegenüber 2018 in %	-1,4	0,0
Veränderung 2019 gegenüber 2014 in %	0,1	3,7

Stand: 31.12.2019

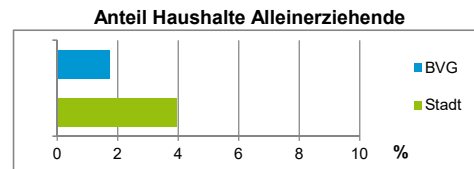


Bürgerversammlungsgebiet 07 Altstadt (Lorenz und Sebald)

Altstadt (Lorenz und Sebald)

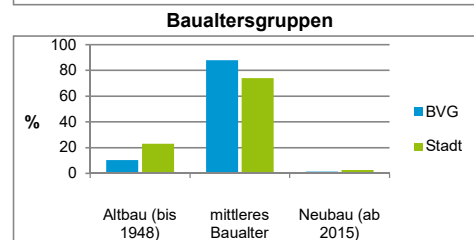
Haushalte	BVG		Stadt	
	Zahl	%	Zahl	%
Alleinerziehende	176	1,7	4,0	4,0
sonstige Haushalte	9 960	98,3	96,0	96,0
zusammen	10 136	100,0	100,0	100,0

Stand: 31.12.2019



Wohnungen ³⁾ nach Baualtersgruppen	BVG		Stadt	
	Zahl	%	Zahl	%
Altbau (bis 1948)	1 017	10,5	23,0	23,0
mittleres Baualter	8 507	88,1	74,2	74,2
Neubau (ab 2015)	135	1,4	2,7	2,7
ohne Angabe	2	0,0	0,0	0,0
zusammen	9 661	100,0	100,0	100,0

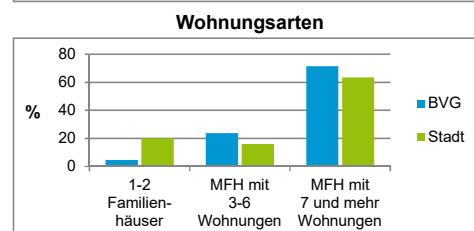
Stand: 31.12.2019



3) in Wohngebäuden; ohne Wohnheime

Wohnungen in	BVG		Stadt	
	Zahl	%	Zahl	%
Einfamilienhäusern	177	1,8	14,7	14,7
Zweifamilienhäusern	270	2,8	5,6	5,6
MFH mit 3 - 6 Whg. ⁴⁾	2 292	23,7	16,1	16,1
MFH ab 7 Whg. ⁴⁾	6 922	71,6	63,7	63,7
zusammen	9 661	100,0	100,0	100,0

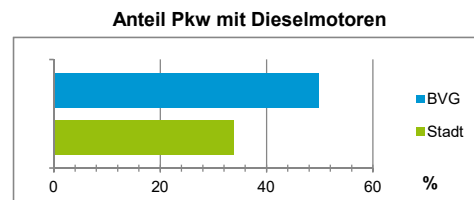
Stand: 31.12.2019



4) MFH= Mehrfamilienhäuser

Kraftfahrzeuge	BVG		Stadt	
	Zahl	%	Zahl	%
Anzahl der Pkw/Kombi	8 156		246 910	
Pkw/Kombi je 1 000 Einwohner	573		461	
Pkw/Kombi mit Dieselmotor, Anteil in %	49,8		33,8	

Stand: 31.12.2019



Impressum

Herausgeber:

Stadt Nürnberg
 Amt für Stadtforschung und Statistik
 für Nürnberg und Fürth
 Unschiltplatz 7a
 90403 Nürnberg
 Telefon 0911 231-2843
 Fax 0911 231-2844
 E-Mail statistikinfo@stadt.nuernberg.de
 Internet www.statistik.nuernberg.de