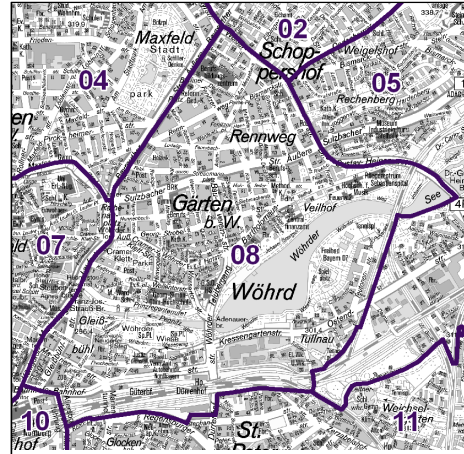
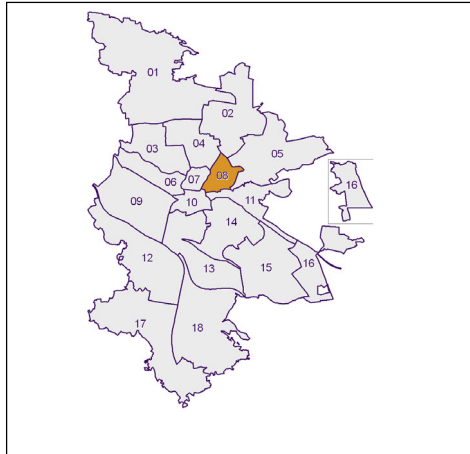


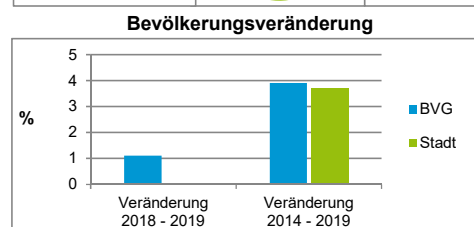
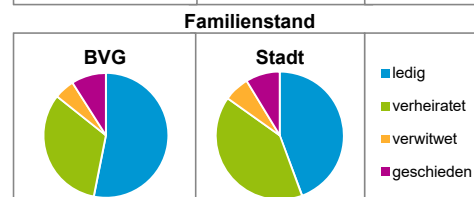
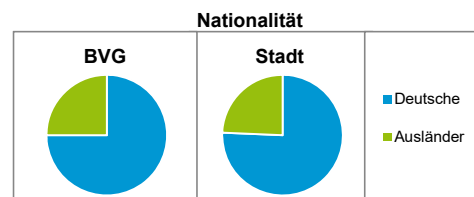
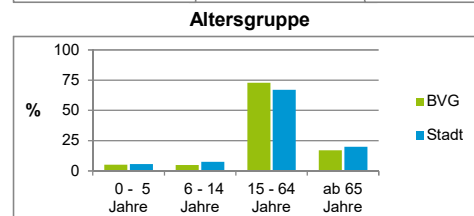
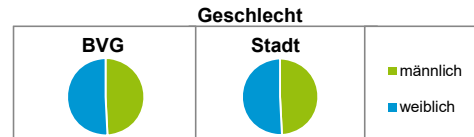
Bürgerversammlungsgebiete (BVG) Nürnberg 2019

Bürgerversammlungsgebiet 08 Gärten b. Wöhrd, Wöhrd

Gärten b. Wöhrd, Gleißbühl, Marienvorstadt, Rennweg, Tullnau, Veilhof, Wöhrd



	BVG		Gesamtstadt	
Fläche in ha	300		18 640	
Bevölkerung ¹⁾	24 928		535 886	
Einwohner je ha	83		29	
1) Einwohner mit Hauptwohnung in Nürnberg (Melderegister 31.12.2019)				
Einwohner nach Geschlecht	BVG		Stadt	
	Zahl	%	Zahl	%
männlich	12 291	49,3	12 291	49,3
weiblich	12 637	50,7	12 637	50,7
zusammen	24 928	100,0	24 928	100,0
Stand: 31.12.2019				
Einwohner nach Altersgruppen	BVG		Stadt	
	Zahl	%	Zahl	%
0 - 5 Jahre	1 270	5,1	1 270	5,6
6 - 14 Jahre	1 232	4,9	1 232	7,4
15 - 64 Jahre	18 184	72,9	18 184	67,0
ab 65 Jahre	4 242	17,0	4 242	20,0
Stand: 31.12.2019				
Einwohner nach Nationalität	BVG		Stadt	
	Zahl	%	Zahl	%
Deutsche	18 705	75,0	18 705	75,7
Ausländer	6 223	25,0	6 223	24,3
darunter aus der EU	2 779	11,1 ²⁾	2 779	11,7 ²⁾
darunter aus der Türkei	581	2,3 ²⁾	581	3,1 ²⁾
2) Anteil an der Bevölkerung insgesamt				
Stand: 31.12.2019				
Einwohner nach Familienstand	BVG		Stadt	
	Zahl	%	Zahl	%
ledig	13 251	53,2	13 251	44,3
verheiratet	8 117	32,6	8 117	40,5
verwitwet	1 314	5,3	1 314	6,4
geschieden	2 246	9,0	2 246	8,7
Stand: 31.12.2019				
Bevölkerungsveränderung	BVG		Stadt	
	Zahl	%	Zahl	%
Einwohner 2018	24 646		24 646	
Einwohner 2014	23 988		23 988	
Veränderung 2019 gegenüber 2018 in %	1,1		0,0	
Veränderung 2019 gegenüber 2014 in %	3,9		3,7	
Stand: 31.12.2019				



Bürgerversammlungsgebiet 08 Gärten b. Wöhrd, Wöhrd

Gärten b. Wöhrd, Gleißbühl, Marienvorstadt, Rennweg, Tullnau, Veilhof, Wöhrd

Haushalte	BVG		Stadt	
	Zahl	%	Zahl	%
Alleinerziehende	450	2,9		4,0
sonstige Haushalte	15 200	97,1		96,0
zusammen	15 650	100,0		100,0

Stand: 31.12.2019

Wohnungen ³⁾ nach Baualtersgruppen	BVG		Stadt	
	Zahl	%	Zahl	%
Altbau (bis 1948)	3 105	20,4		23,0
mittleres Baualter	11 652	76,5		74,2
Neubau (ab 2015)	472	3,1		2,7
ohne Angabe	0	0,0		0,0
zusammen	15 229	100,0		100,0

3) in Wohngebäuden; ohne Wohnheime

Stand: 31.12.2019

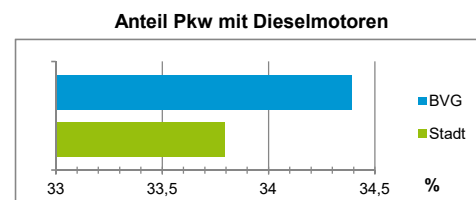
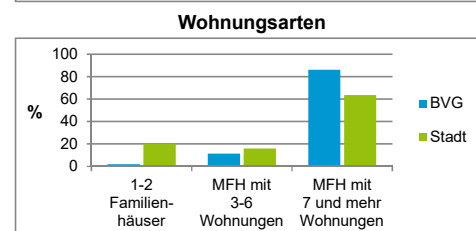
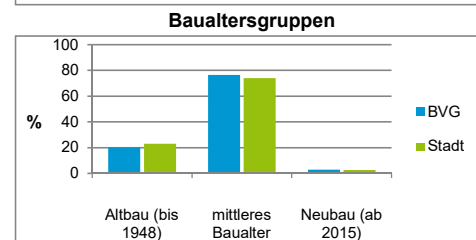
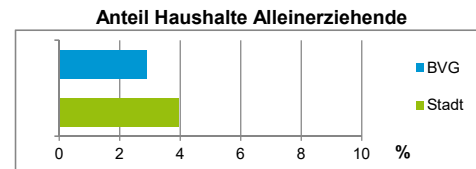
Wohnungen in	BVG		Stadt	
	Zahl	%	Zahl	%
Einfamilienhäusern	139	0,9		14,7
Zweifamilienhäusern	164	1,1		5,6
MFH mit 3 - 6 Whg. ⁴⁾	1 766	11,6		16,1
MFH ab 7 Whg. ⁴⁾	13 160	86,4		63,7
zusammen	15 229	100,0		100,0

4) MFH= Mehrfamilienhäuser

Stand: 31.12.2019

Kraftfahrzeuge	BVG		Stadt	
	Zahl	%	Zahl	%
Anzahl der Pkw/Kombi	10 927		246 910	
Pkw/Kombi je 1 000 Einwohner	438		461	
Pkw/Kombi mit Dieselmotor, Anteil in %	34,4		33,8	

Stand: 31.12.2019



Impressum

Herausgeber:

Stadt Nürnberg
 Amt für Stadtforschung und Statistik
 für Nürnberg und Fürth
 Unschiltplatz 7a
 90403 Nürnberg
 Telefon 0911 231-2843
 Fax 0911 231-2844
 E-Mail statistikinfo@stadt.nuernberg.de
 Internet www.statistik.nuernberg.de