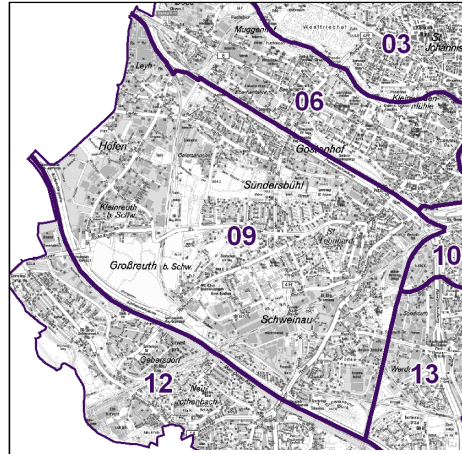
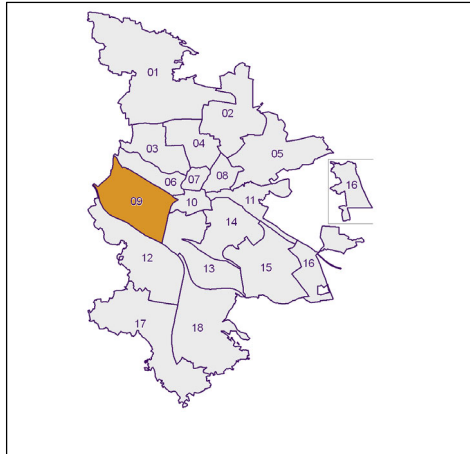


Bürgerversammlungsgebiete (BVG) Nürnberg 2019

Bürgerversammlungsgebiet 09 Gaismannshof, Sündersbühl

Gaismannshof, Großreuth b. Schweinau, Höfen, Kleinreuth b. Schweinau, Leyh, Schweinau, St. Leonhard, Sündersbühl



	BVG		Gesamtstadt	
Fläche in ha	1 211		18 640	
Bevölkerung ¹⁾	49 182		535 886	
Einwohner je ha	41		29	

1) Einwohner mit Hauptwohnung in Nürnberg (Melderegister 31.12.2019)

	BVG		Stadt	
	Zahl	%	Zahl	%
Einwohner nach Geschlecht				
männlich	24 669	50,2	24 669	49,3
weiblich	24 513	49,8	24 513	50,7
zusammen	49 182	100,0	49 182	100,0

Stand: 31.12.2019

	BVG		Stadt	
	Zahl	%	Zahl	%
Einwohner nach Altersgruppen				
0 - 5 Jahre	2 965	6,0	2 965	5,6
6 - 14 Jahre	4 161	8,5	4 161	7,4
15 - 64 Jahre	33 165	67,4	33 165	67,0
ab 65 Jahre	8 891	18,1	8 891	20,0

Stand: 31.12.2019

	BVG		Stadt	
	Zahl	%	Zahl	%
Einwohner nach Nationalität				
Deutsche	32 949	67,0	32 949	75,7
Ausländer	16 233	33,0	16 233	24,3
darunter aus der EU	8 190	16,7 ²⁾	8 190	11,7 ²⁾
darunter aus der Türkei	2 550	5,2 ²⁾	2 550	3,1 ²⁾

2) Anteil an der Bevölkerung insgesamt

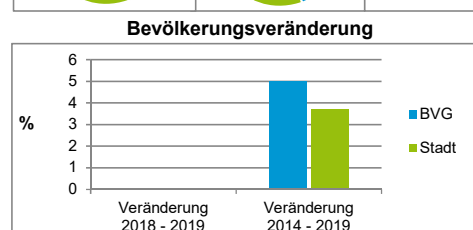
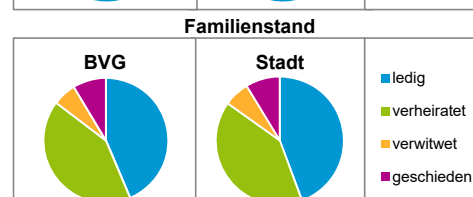
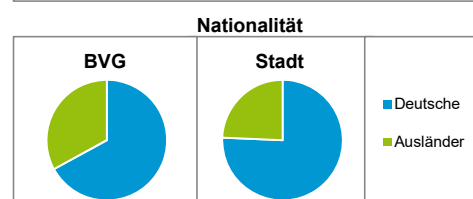
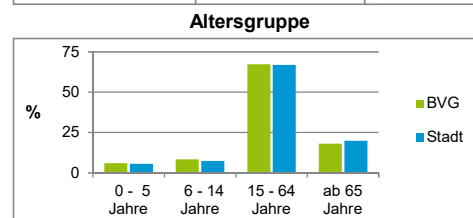
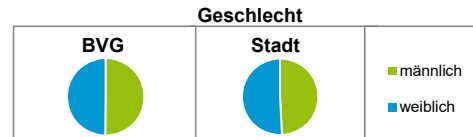
Stand: 31.12.2019

	BVG		Stadt	
	Zahl	%	Zahl	%
Einwohner nach Familienstand				
ledig	21 455	43,6	21 455	44,3
verheiratet	20 490	41,7	20 490	40,5
verwitwet	3 011	6,1	3 011	6,4
geschieden	4 226	8,6	4 226	8,7

Stand: 31.12.2019

	BVG	Stadt
Bevölkerungsveränderung		
Einwohner 2018	49 171	535 746
Einwohner 2014	46 819	516 770
Veränderung 2019 gegenüber 2018 in %	0,0	0,0
Veränderung 2019 gegenüber 2014 in %	5,0	3,7

Stand: 31.12.2019

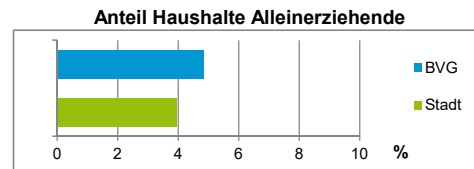


Bürgerversammlungsgebiet 09 Gaismannshof, Sündersbühl

Gaismannshof, Großreuth b. Schweinau, Höfen, Kleinreuth b. Schweinau, Leyh, Schweinau, St. Leonhard, Sündersbühl

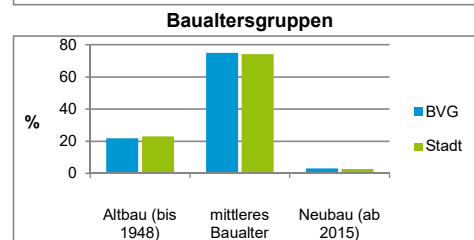
Haushalte	BVG		Stadt	
	Zahl	%	Zahl	%
Alleinerziehende	1 180	4,9		4,0
sonstige Haushalte	23 090	95,1		96,0
zusammen	24 270	100,0		100,0

Stand: 31.12.2019



Wohnungen ³⁾ nach Baualtersgruppen	BVG		Stadt	
	Zahl	%	Zahl	%
Altbau (bis 1948)	5 150	21,8		23,0
mittleres Baualter	17 700	75,0		74,2
Neubau (ab 2015)	742	3,1		2,7
ohne Angabe	2	0,0		0,0
zusammen	23 594	100,0		100,0

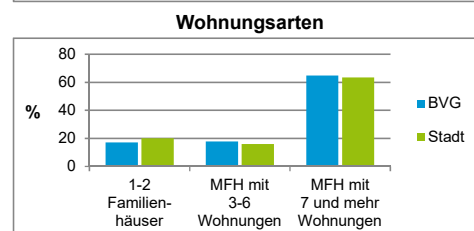
Stand: 31.12.2019



3) in Wohngebäuden; ohne Wohnheime

Wohnungen in	BVG		Stadt	
	Zahl	%	Zahl	%
Einfamilienhäusern	2 968	12,6		14,7
Zweifamilienhäusern	1 108	4,7		5,6
MFH mit 3 - 6 Whg. ⁴⁾	4 208	17,8		16,1
MFH ab 7 Whg. ⁴⁾	15 310	64,9		63,7
zusammen	23 594	100,0		100,0

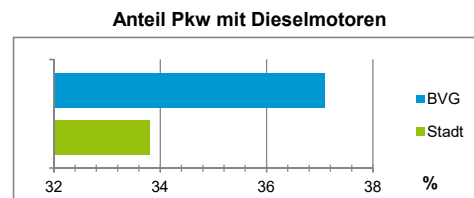
Stand: 31.12.2019



4) MFH= Mehrfamilienhäuser

Kraftfahrzeuge	BVG		Stadt	
	Zahl	%	Zahl	%
Anzahl der Pkw/Kombi	20 714		246 910	
Pkw/Kombi je 1 000 Einwohner	421		461	
Pkw/Kombi mit Dieselmotor, Anteil in %	37,1		33,8	

Stand: 31.12.2019



Impressum

Herausgeber:

Stadt Nürnberg
 Amt für Stadtforschung und Statistik
 für Nürnberg und Fürth
 Unschiltplatz 7a
 90403 Nürnberg
 Telefon 0911 231-2843
 Fax 0911 231-2844
 E-Mail statistikinfo@stadt.nuernberg.de
 Internet www.statistik.nuernberg.de