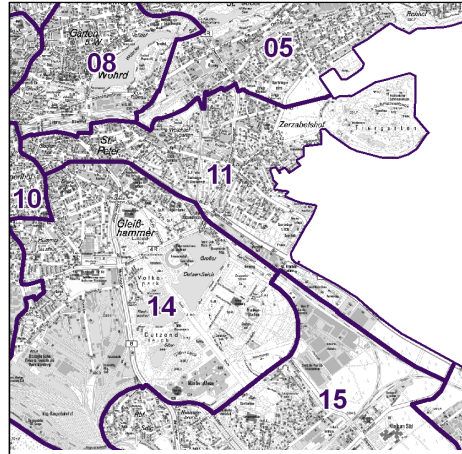
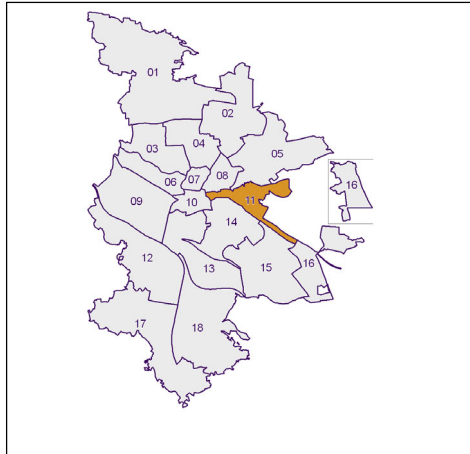


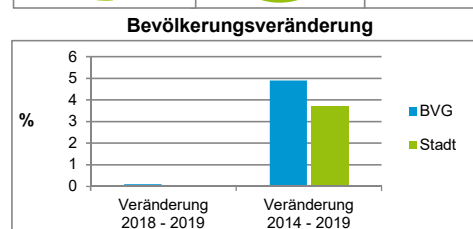
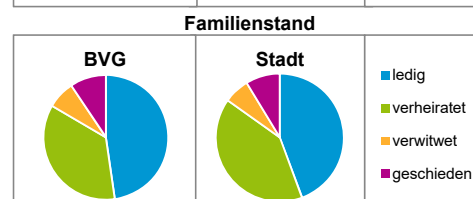
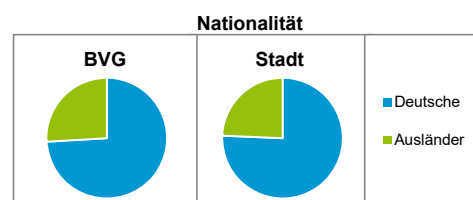
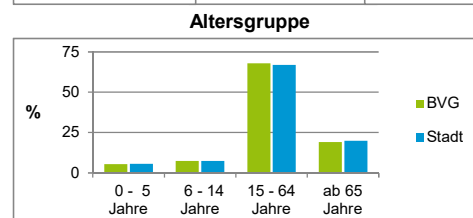
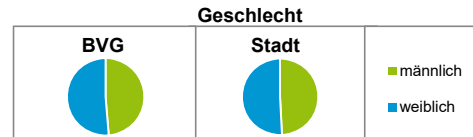
Bürgerversammlungsgebiete (BVG) Nürnberg 2019

Bürgerversammlungsgebiet 11 Gleißhammer-Nord, Zerzabelshof

Gleißhammer-Nord, Glockenhof, St. Peter, Weichselgarten, Zerzabelshof



	BVG		Gesamtstadt
Fläche in ha	540		18 640
Bevölkerung ¹⁾	31 281		535 886
Einwohner je ha	58		29
1) Einwohner mit Hauptwohnung in Nürnberg (Melderegister 31.12.2019)			
Einwohner nach Geschlecht	BVG		Stadt
	Zahl	%	%
männlich	15 245	48,7	49,3
weiblich	16 036	51,3	50,7
zusammen	31 281	100,0	100,0
Stand: 31.12.2019			
Einwohner nach Altersgruppen	BVG		Stadt
	Zahl	%	%
0 - 5 Jahre	1 718	5,5	5,6
6 - 14 Jahre	2 308	7,4	7,4
15 - 64 Jahre	21 279	68,0	67,0
ab 65 Jahre	5 976	19,1	20,0
Stand: 31.12.2019			
Einwohner nach Nationalität	BVG		Stadt
	Zahl	%	%
Deutsche	23 193	74,1	75,7
Ausländer	8 088	25,9	24,3
darunter aus der EU	3 139	10,0 ²⁾	11,7 ²⁾
darunter aus der Türkei	1 042	3,3 ²⁾	3,1 ²⁾
2) Anteil an der Bevölkerung insgesamt			
Stand: 31.12.2019			
Einwohner nach Familienstand	BVG		Stadt
	Zahl	%	%
ledig	14 926	47,7	44,3
verheiratet	11 169	35,7	40,5
verwitwet	2 262	7,2	6,4
geschieden	2 924	9,3	8,7
Stand: 31.12.2019			
Bevölkerungsveränderung	BVG		Stadt
Einwohner 2018	31 240		535 746
Einwohner 2014	29 831		516 770
Veränderung 2019 gegenüber 2018 in %	0,1		0,0
Veränderung 2019 gegenüber 2014 in %	4,9		3,7
Stand: 31.12.2019			



Bürgerversammlungsgebiet 11 Gleißhammer-Nord, Zerzabelshof

Gleißhammer-Nord, Glockenhof, St. Peter, Weichselgarten, Zerzabelshof

Haushalte	BVG		Stadt	
	Zahl	%	Zahl	%
Alleinerziehende	800	4,8		4,0
sonstige Haushalte	15 989	95,2		96,0
zusammen	16 789	100,0		100,0

Stand: 31.12.2019

Wohnungen ³⁾ nach Baualtersgruppen	BVG		Stadt	
	Zahl	%	Zahl	%
Altbau (bis 1948)	4 522	28,5		23,0
mittleres Baualter	10 887	68,6		74,2
Neubau (ab 2015)	467	2,9		2,7
ohne Angabe	0	0,0		0,0
zusammen	15 876	100,0		100,0

3) in Wohngebäuden;
ohne Wohnheime

Stand: 31.12.2019

Wohnungen in	BVG		Stadt	
	Zahl	%	Zahl	%
Einfamilienhäusern	1 510	9,5		14,7
Zweifamilienhäusern	682	4,3		5,6
MFH mit 3 - 6 Whg. ⁴⁾	2 602	16,4		16,1
MFH ab 7 Whg. ⁴⁾	11 082	69,8		63,7
zusammen	15 876	100,0		100,0

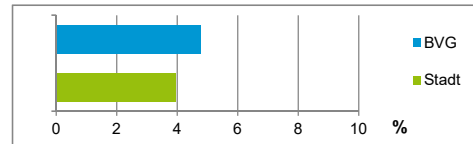
4) MFH= Mehrfamilienhäuser

Stand: 31.12.2019

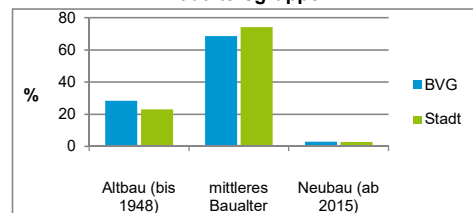
Kraftfahrzeuge	BVG		Stadt	
	Zahl	%	Zahl	%
Anzahl der Pkw/Kombi Pkw/Kombi je 1 000 Einwohner	11 574		246 910	
	370		461	
Pkw/Kombi mit Dieselmotor, Anteil in %	28,9		33,8	

Stand: 31.12.2019

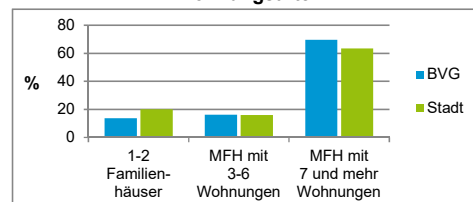
Anteil Haushalte Alleinerziehende



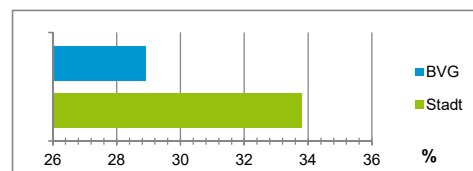
Baualtersgruppen



Wohnungsarten



Anteil Pkw mit Dieselmotoren



Impressum

Herausgeber:

Stadt Nürnberg
Amt für Stadtforschung und Statistik
für Nürnberg und Fürth
Unschiltplatz 7a
90403 Nürnberg
Telefon 0911 231-2843
Fax 0911 231-2844
E-Mail statistikinfo@stadt.nuernberg.de
Internet www.statistik.nuernberg.de