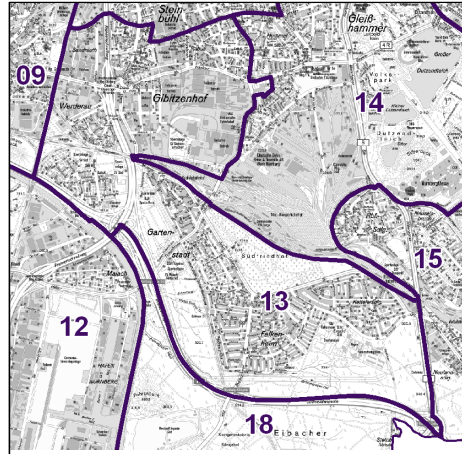
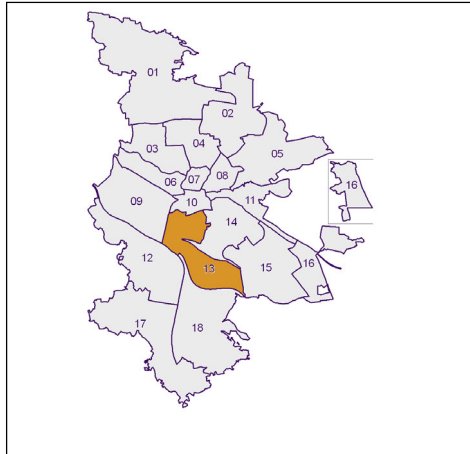


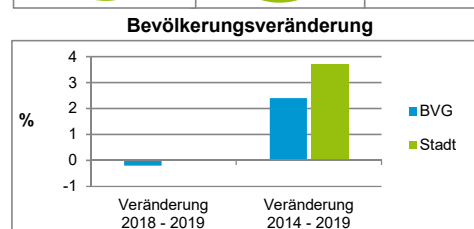
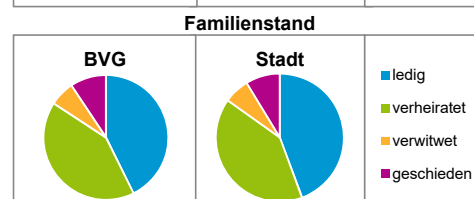
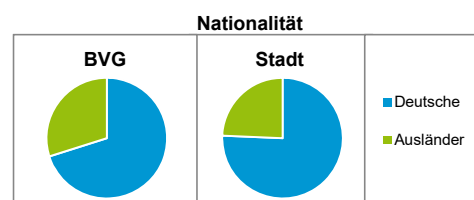
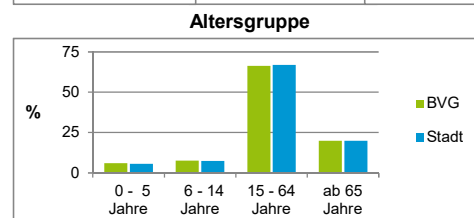
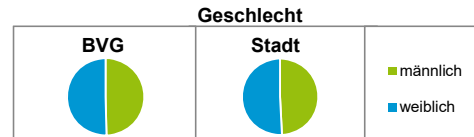
Bürgerversammlungsgebiete (BVG) Nürnberg 2019

Bürgerversammlungsgebiet 13 Gartenstadt, Werderau

Gartenstadt, Gibitzenhof, Falkenheim, Kettlersiedlung, Rabus, Sandreuth, Werderau



	BVG		Gesamtstadt
Fläche in ha	1 071		18 640
Bevölkerung ¹⁾	37 750		535 886
Einwohner je ha	35		29
1) Einwohner mit Hauptwohnung in Nürnberg (Melderegister 31.12.2019)			
Einwohner nach Geschlecht	BVG		Stadt
	Zahl	%	%
männlich	18 743	49,7	49,3
weiblich	19 007	50,3	50,7
zusammen	37 750	100,0	100,0
Stand: 31.12.2019			
Einwohner nach Altersgruppen	BVG		Stadt
	Zahl	%	%
0 - 5 Jahre	2 265	6,0	5,6
6 - 14 Jahre	2 914	7,7	7,4
15 - 64 Jahre	25 041	66,3	67,0
ab 65 Jahre	7 530	19,9	20,0
Stand: 31.12.2019			
Einwohner nach Nationalität	BVG		Stadt
	Zahl	%	%
Deutsche	26 450	70,1	75,7
Ausländer	11 300	29,9	24,3
darunter aus der EU	5 215	13,8 ²⁾	11,7 ²⁾
darunter aus der Türkei	2 286	6,1 ²⁾	3,1 ²⁾
2) Anteil an der Bevölkerung insgesamt			
Stand: 31.12.2019			
Einwohner nach Familienstand	BVG		Stadt
	Zahl	%	%
ledig	16 124	42,7	44,3
verheiratet	15 653	41,5	40,5
verwitwet	2 475	6,6	6,4
geschieden	3 498	9,3	8,7
Stand: 31.12.2019			
Bevölkerungsveränderung	BVG		Stadt
Einwohner 2018	37 840		535 746
Einwohner 2014	36 863		516 770
Veränderung 2019 gegenüber 2018 in %	-0,2		0,0
Veränderung 2019 gegenüber 2014 in %	2,4		3,7
Stand: 31.12.2019			

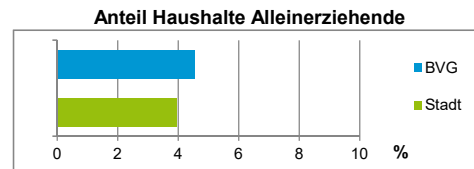


Bürgerversammlungsgebiet 13 Gartenstadt, Werderau

Gartenstadt, Gibitzenhof, Falkenheim, Kettlersiedlung, Rabus, Sandreuth, Werderau

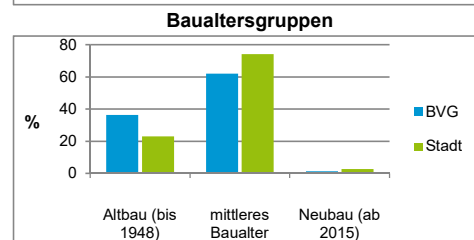
Haushalte	BVG		Stadt	
	Zahl	%	Zahl	%
Alleinerziehende	894	4,5		4,0
sonstige Haushalte	18 770	95,5		96,0
zusammen	19 664	100,0		100,0

Stand: 31.12.2019



Wohnungen ³⁾ nach Baualtersgruppen	BVG		Stadt	
	Zahl	%	Zahl	%
Altbau (bis 1948)	7 156	36,5		23,0
mittleres Baualter	12 152	62,0		74,2
Neubau (ab 2015)	285	1,5		2,7
ohne Angabe	0	0,0		0,0
zusammen	19 593	100,0		100,0

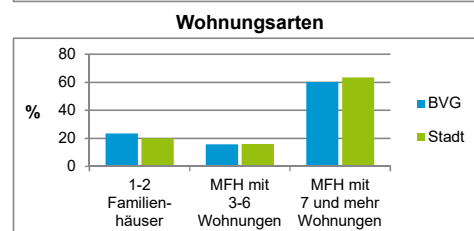
Stand: 31.12.2019



3) in Wohngebäuden; ohne Wohnheime

Wohnungen in	BVG		Stadt	
	Zahl	%	Zahl	%
Einfamilienhäusern	3 032	15,5		14,7
Zweifamilienhäusern	1 604	8,2		5,6
MFH mit 3 - 6 Whg. ⁴⁾	3 115	15,9		16,1
MFH ab 7 Whg. ⁴⁾	11 842	60,4		63,7
zusammen	19 593	100,0		100,0

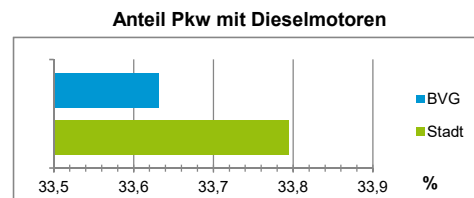
Stand: 31.12.2019



4) MFH= Mehrfamilienhäuser

Kraftfahrzeuge	BVG		Stadt	
	Zahl	%	Zahl	%
Anzahl der Pkw/Kombi	16 883		246 910	
Pkw/Kombi je 1 000 Einwohner	447		461	
Pkw/Kombi mit Dieselmotor, Anteil in %	33,6		33,8	

Stand: 31.12.2019



Impressum

Herausgeber:

Stadt Nürnberg
 Amt für Stadtforschung und Statistik
 für Nürnberg und Fürth
 Unschiltplatz 7a
 90403 Nürnberg
 Telefon 0911 231-2843
 Fax 0911 231-2844
 E-Mail statistikinfo@stadt.nuernberg.de
 Internet www.statistik.nuernberg.de