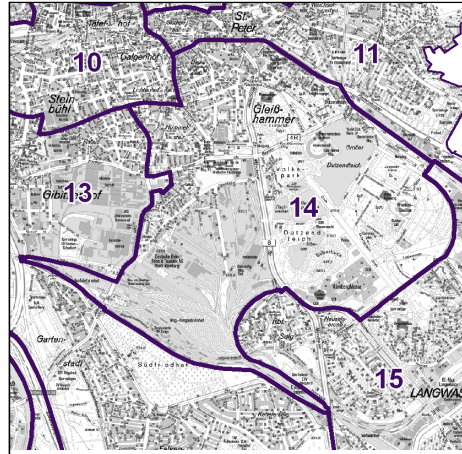
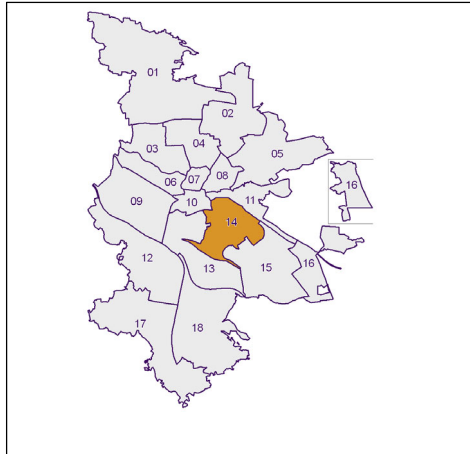


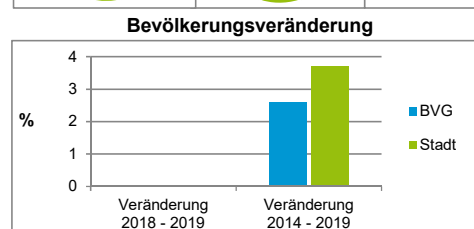
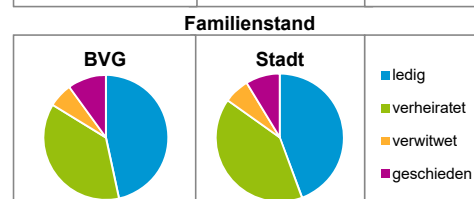
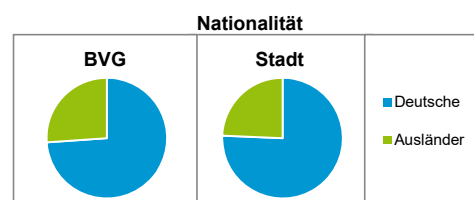
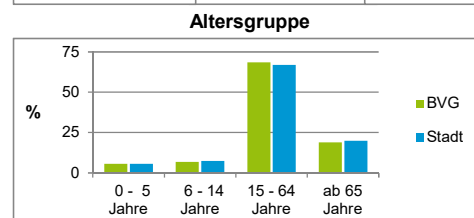
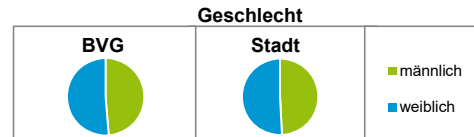
Bürgerversammlungsgebiete (BVG) Nürnberg 2019

Bürgerversammlungsgebiet 14 Bleiweiß, Stadion

Bleiweiß, Dutzendteich, Gleißhammer-Süd, Hasenbuck, Hummelstein, Rangierbahnhof, Stadion



	BVG		Gesamtstadt	
Fläche in ha	914		18 640	
Bevölkerung ¹⁾	26 997		535 886	
Einwohner je ha	30		29	
1) Einwohner mit Hauptwohnung in Nürnberg (Melderegister 31.12.2019)				
Einwohner nach Geschlecht	BVG		Stadt	
	Zahl	%	Zahl	%
männlich	13 158	48,7	13 158	49,3
weiblich	13 839	51,3	13 839	50,7
zusammen	26 997	100,0	26 997	100,0
Stand: 31.12.2019				
Einwohner nach Altersgruppen	BVG		Stadt	
	Zahl	%	Zahl	%
0 - 5 Jahre	1 532	5,7	1 532	5,6
6 - 14 Jahre	1 831	6,8	1 831	7,4
15 - 64 Jahre	18 496	68,5	18 496	67,0
ab 65 Jahre	5 138	19,0	5 138	20,0
Stand: 31.12.2019				
Einwohner nach Nationalität	BVG		Stadt	
	Zahl	%	Zahl	%
Deutsche	19 954	73,9	19 954	75,7
Ausländer	7 043	26,1	7 043	24,3
darunter aus der EU	2 886	10,7 ²⁾	2 886	11,7 ²⁾
darunter aus der Türkei	1 175	4,4 ²⁾	1 175	3,1 ²⁾
2) Anteil an der Bevölkerung insgesamt				
Stand: 31.12.2019				
Einwohner nach Familienstand	BVG		Stadt	
	Zahl	%	Zahl	%
ledig	12 585	46,6	12 585	44,3
verheiratet	10 024	37,1	10 024	40,5
verwitwet	1 683	6,2	1 683	6,4
geschieden	2 705	10,0	2 705	8,7
Stand: 31.12.2019				
Bevölkerungsveränderung	BVG		Stadt	
	Zahl	%	Zahl	%
Einwohner 2018	26 999		26 999	
Einwohner 2014	26 309		26 309	
Veränderung 2019 gegenüber 2018 in %	0,0		0,0	
Veränderung 2019 gegenüber 2014 in %	2,6		3,7	
Stand: 31.12.2019				

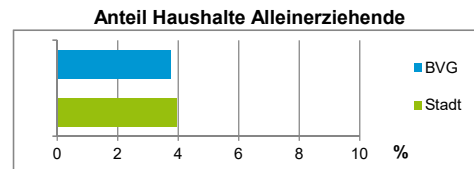


Bürgerversammlungsgebiet 14 Bleiweiß, Stadion

Bleiweiß, Dutzendteich, Gleißhammer-Süd, Hasenbuck, Hummelstein, Rangierbahnhof, Stadion

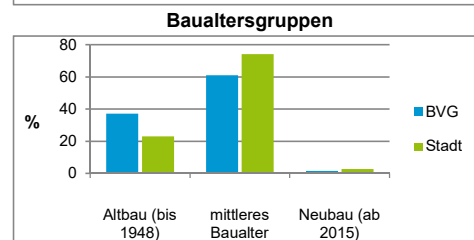
Haushalte	BVG		Stadt	
	Zahl	%	Zahl	%
Alleinerziehende	564	3,8		4,0
sonstige Haushalte	14 420	96,2		96,0
zusammen	14 984	100,0		100,0

Stand: 31.12.2019



Wohnungen ³⁾ nach Baualtersgruppen	BVG		Stadt	
	Zahl	%	Zahl	%
Altbau (bis 1948)	5 498	37,2		23,0
mittleres Baualter	9 046	61,2		74,2
Neubau (ab 2015)	245	1,7		2,7
ohne Angabe	1	0,0		0,0
zusammen	14 790	100,0		100,0

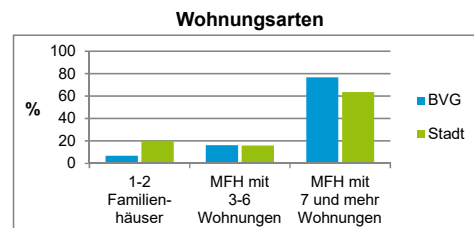
Stand: 31.12.2019



3) in Wohngebäuden; ohne Wohnheime

Wohnungen in	BVG		Stadt	
	Zahl	%	Zahl	%
Einfamilienhäusern	740	5,0		14,7
Zweifamilienhäusern	282	1,9		5,6
MFH mit 3 - 6 Whg. ⁴⁾	2 416	16,3		16,1
MFH ab 7 Whg. ⁴⁾	11 352	76,8		63,7
zusammen	14 790	100,0		100,0

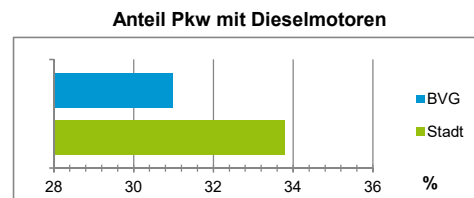
Stand: 31.12.2019



4) MFH= Mehrfamilienhäuser

Kraftfahrzeuge	BVG		Stadt	
	Zahl	%	Zahl	%
Anzahl der Pkw/Kombi	10 032		246 910	
Pkw/Kombi je 1 000 Einwohner	372		461	
Pkw/Kombi mit Dieselmotor, Anteil in %	31,0		33,8	

Stand: 31.12.2019



Impressum

Herausgeber:

Stadt Nürnberg
 Amt für Stadtforschung und Statistik
 für Nürnberg und Fürth
 Unschlittplatz 7a
 90403 Nürnberg
 Telefon 0911 231-2843
 Fax 0911 231-2844
 E-Mail statistikinfo@stadt.nuernberg.de
 Internet www.statistik.nuernberg.de