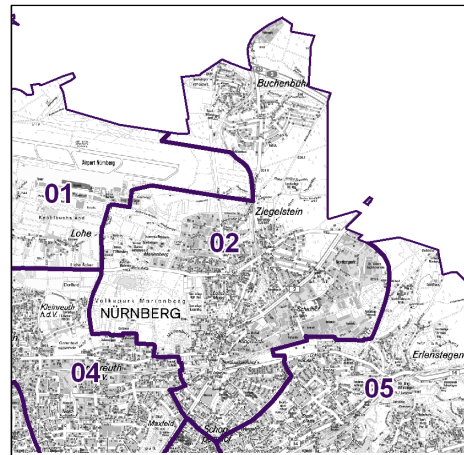
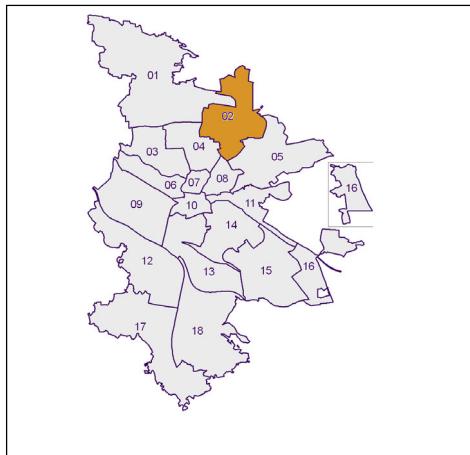


Bürgerversammlungsgebiete (BVG) Nürnberg 2020

Bürgerversammlungsgebiet 02 Buchenbühl, Ziegelstein

Buchenbühl, Herrnhütte, Klingenhof, Loher Moos, Marienberg, Nordostbahnhof, Schaffhof, Schoppershof, Ziegelstein



	BVG	Gesamtstadt
Fläche in ha	1 149	18 640
Bevölkerung ¹⁾	25 952	532 331
Einwohner je ha	23	29

1) Einwohner mit Hauptwohnung in Nürnberg (Melderegister 31.12.2020)

Einwohner nach Geschlecht	BVG		Stadt
	Zahl	%	%
männlich	12 663	48,8	49,2
weiblich	13 289	51,2	50,8
zusammen	25 952	100,0	100,0

Stand: 31.12.2020

Einwohner nach Altersgruppen	BVG		Stadt
	Zahl	%	%
0 - 5 Jahre	1 507	5,8	5,6
6 - 14 Jahre	2 212	8,5	7,5
15 - 64 Jahre	16 740	64,5	66,8
ab 65 Jahre	5 493	21,2	20,1

Stand: 31.12.2020

Einwohner nach Nationalität	BVG		Stadt
	Zahl	%	%
Deutsche	20 696	79,7	75,5
Ausländer	5 256	20,3	24,5
darunter aus der EU	2 088	8,0 ²⁾	11,6 ²⁾
darunter aus der Türkei	533	2,1 ²⁾	3,1 ²⁾

2) Anteil an der Bevölkerung insgesamt

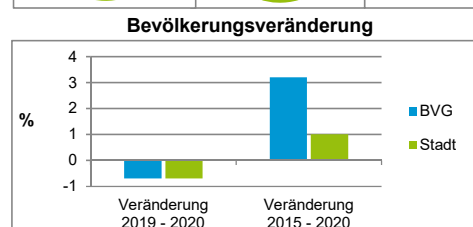
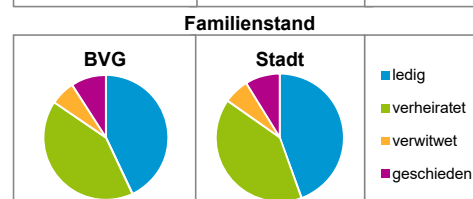
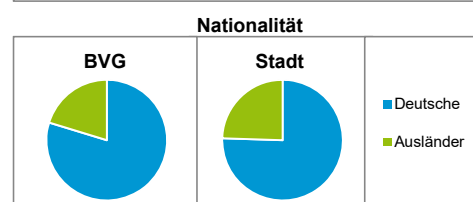
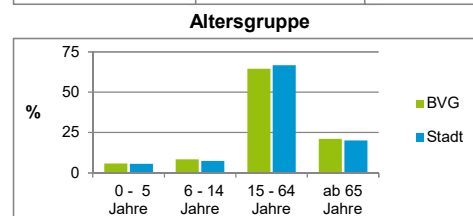
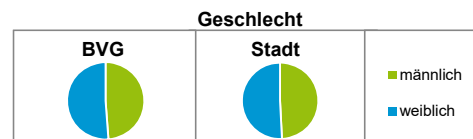
Stand: 31.12.2020

Einwohner nach Familienstand	BVG		Stadt
	Zahl	%	%
ledig	11 162	43,0	44,5
verheiratet	10 759	41,5	40,3
verwitwet	1 671	6,4	6,4
geschieden	2 360	9,1	8,8

Stand: 31.12.2020

Bevölkerungsveränderung	BVG		Stadt
	Zahl	%	%
Einwohner 2019	26 138		535 886
Einwohner 2015	25 141		526 920
Veränderung 2020 gegenüber 2019 in %	-0,7		-0,7
Veränderung 2020 gegenüber 2015 in %	3,2		1,0

Stand: 31.12.2020



Bürgerversammlungsgebiet 02 Buchenbühl, Ziegelstein

Buchenbühl, Herrnhütte, Klingenhof, Loher Moos, Marienberg, Nordostbahnhof, Schaffhof, Schoppershof, Ziegelstein

Haushalte	BVG		Stadt
	Zahl	%	
Alleinerziehende	524	3,9	3,9
sonstige Haushalte	12 756	96,1	96,1
zusammen	13 280	100,0	100,0

Stand: 31.12.2020

Wohnungen ³⁾ nach Baualtersgruppen	BVG		Stadt
	Zahl	%	
Altbau (bis 1948)	4 299	31,8	22,9
mittleres Baualter	8 850	65,5	74,3
Neubau (ab 2016)	367	2,7	2,8
ohne Angabe	2	0,0	0,0
zusammen	13 518	100,0	100,0

3) in Wohngebäuden;
ohne Wohnheime

Stand: 31.12.2020

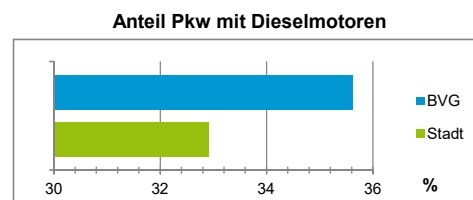
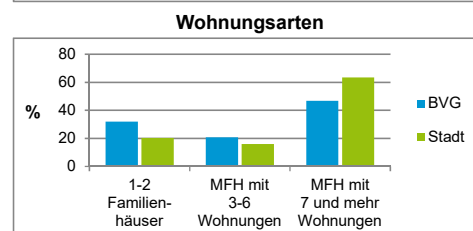
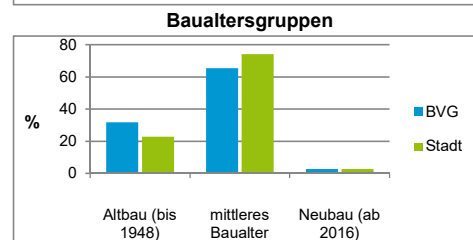
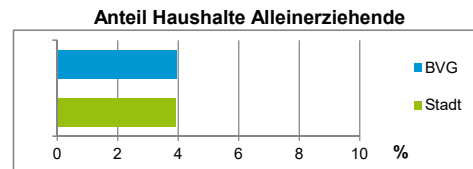
Wohnungen in	BVG		Stadt
	Zahl	%	
Einfamilienhäusern	3 267	24,2	14,8
Zweifamilienhäusern	1 080	8,0	5,6
MFH mit 3 - 6 Whg. ⁴⁾	2 821	20,9	16,1
MFH ab 7 Whg. ⁴⁾	6 350	47,0	63,5
zusammen	13 518	100,0	100,0

4) MFH= Mehrfamilienhäuser

Stand: 31.12.2020

Kraftfahrzeuge	BVG		Stadt
	Zahl	%	
Anzahl der Pkw/Kombi	14 056		248 684
Pkw/Kombi je 1 000 Einwohner	542		467
Pkw/Kombi mit Dieselmotor, Anteil in %	35,6		32,9

Stand: 31.12.2020



Impressum

Herausgeberin:

Stadt Nürnberg
Amt für Stadtforschung und Statistik
für Nürnberg und Fürth
Unschlitplatz 7a
90403 Nürnberg
Telefon 0911 231-2843
Fax 0911 231-2844
E-Mail statistikinfo@stadt.nuernberg.de
Internet www.statistik.nuernberg.de