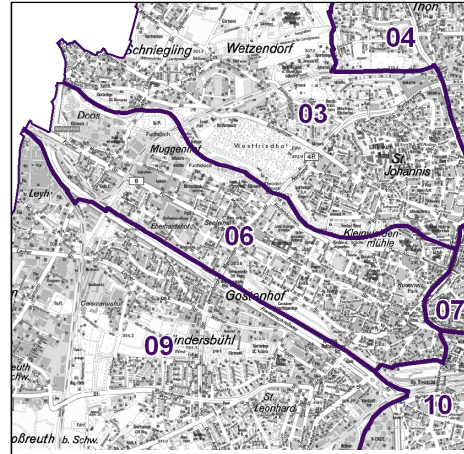
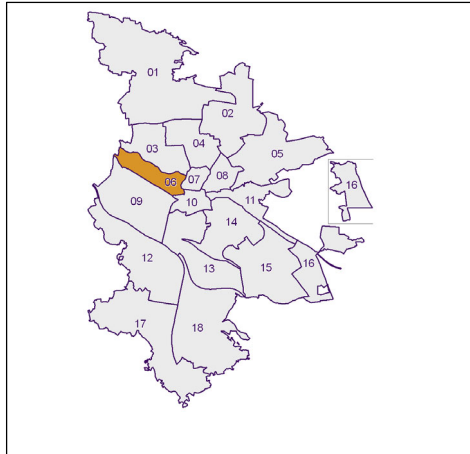


Bürgerversammlungsgebiete (BVG) Nürnberg 2020

Bürgerversammlungsgebiet 06 Doos, Seeleinsbühl

Doos, Eberhardshof, Gostenhof, Kleinweidenmühle, Muggenhof, Rosenau, Seeleinsbühl



	BVG	Gesamtstadt
Fläche in ha	442	18 640
Bevölkerung ¹⁾	37 341	532 331
Einwohner je ha	84	29

1) Einwohner mit Hauptwohnung in Nürnberg (Melderegister 31.12.2020)

	BVG	Stadt
Einwohner nach Geschlecht	Zahl	%
männlich	19 475	52,2
weiblich	17 866	47,8
zusammen	37 341	100,0

Stand: 31.12.2020

	BVG	Stadt
Einwohner nach Altersgruppen	Zahl	%
0 - 5 Jahre	2 239	6,0
6 - 14 Jahre	2 894	7,8
15 - 64 Jahre	27 008	72,3
ab 65 Jahre	5 200	13,9

Stand: 31.12.2020

	BVG	Stadt
Einwohner nach Nationalität	Zahl	%
Deutsche	21 870	58,6
Ausländer	15 471	41,4
darunter aus der EU	8 458	22,7 ²⁾
darunter aus der Türkei	1 633	4,4 ²⁾

2) Anteil an der Bevölkerung insgesamt

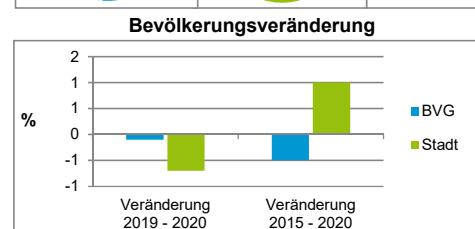
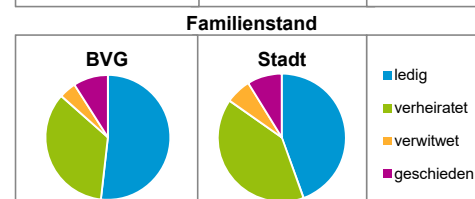
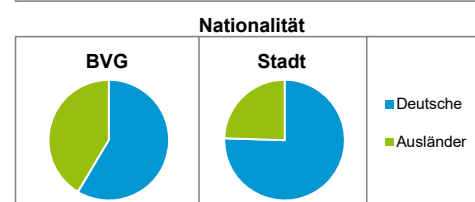
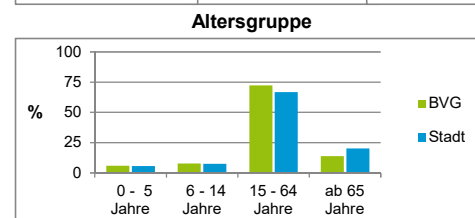
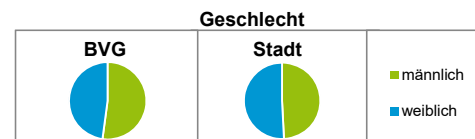
Stand: 31.12.2020

	BVG	Stadt
Einwohner nach Familienstand	Zahl	%
ledig	19 341	51,8
verheiratet	12 988	34,8
verwitwet	1 633	4,4
geschieden	3 379	9,0

Stand: 31.12.2020

	BVG	Stadt
Bevölkerungsveränderung		
Einwohner 2019	37 383	535 886
Einwohner 2015	37 514	526 920
Veränderung 2020 gegenüber 2019 in %	-0,1	-0,7
Veränderung 2020 gegenüber 2015 in %	-0,5	1,0

Stand: 31.12.2020



Bürgerversamlungsgebiet 06 Doos, Seeleinsbühl

Doos, Eberhardshof, Gostenhof, Kleinweidenmühle, Muggenhof, Rosenau, Seeleinsbühl

Haushalte	BVG		Stadt
	Zahl	%	
Alleinerziehende	830	4,1	3,9
sonstige Haushalte	19 541	95,9	96,1
zusammen	20 371	100,0	100,0

Stand: 31.12.2020

Wohnungen ³⁾ nach Baualtersgruppen	BVG		Stadt
	Zahl	%	
Altbau (bis 1948)	9 334	48,3	22,9
mittleres Baualter	9 384	48,6	74,3
Neubau (ab 2016)	609	3,2	2,8
ohne Angabe	0	0,0	0,0
zusammen	19 327	100,0	100,0

3) in Wohngebäuden;
ohne Wohnheime

Stand: 31.12.2020

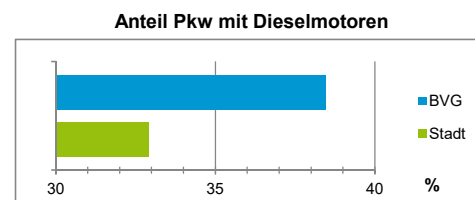
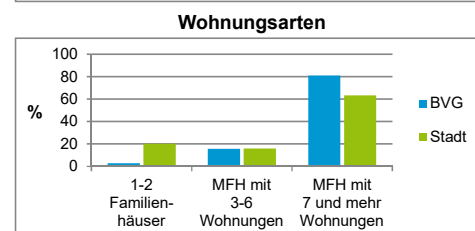
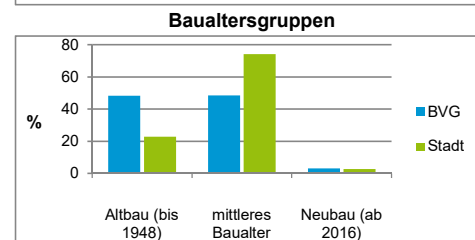
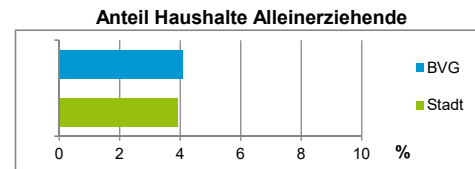
Wohnungen in	BVG		Stadt
	Zahl	%	
Einfamilienhäusern	357	1,8	14,8
Zweifamilienhäusern	224	1,2	5,6
MFH mit 3 - 6 Whg. ⁴⁾	3 062	15,8	16,1
MFH ab 7 Whg. ⁴⁾	15 684	81,2	63,5
zusammen	19 327	100,0	100,0

4) MFH= Mehrfamilienhäuser

Stand: 31.12.2020

Kraftfahrzeuge	BVG		Stadt
	Zahl	%	
Anzahl der Pkw/Kombi	13 295		248 684
Pkw/Kombi je 1 000 Einwohner	356		467
Pkw/Kombi mit Dieselmotor, Anteil in %	38,5		32,9

Stand: 31.12.2020



Impressum

Herausgeberin:

Stadt Nürnberg
Amt für Stadtforschung und Statistik
für Nürnberg und Fürth
Unschlitplatz 7a
90403 Nürnberg
Telefon 0911 231-2843
Fax 0911 231-2844
E-Mail statistikinfo@stadt.nuernberg.de
Internet www.statistik.nuernberg.de