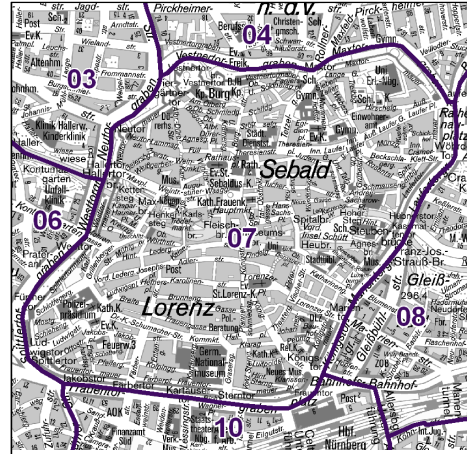
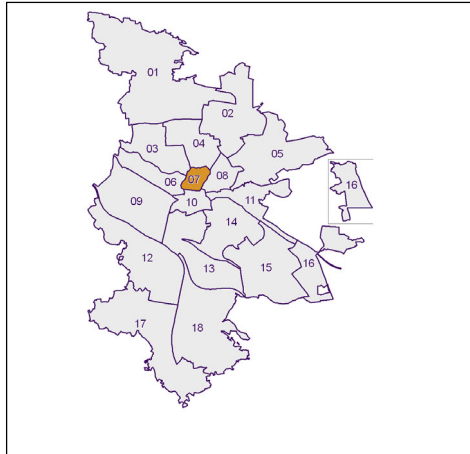


Bürgerversammlungsgebiete (BVG) Nürnberg 2020

Bürgerversammlungsgebiet 07 Altstadt (Lorenz und Sebald)

Altstadt (Lorenz und Sebald)

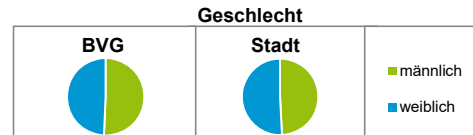


	BVG	Gesamtstadt
Fläche in ha	166	18 640
Bevölkerung ¹⁾	14 045	532 331
Einwohner je ha	85	29

1) Einwohner mit Hauptwohnung in Nürnberg (Melderegister 31.12.2020)

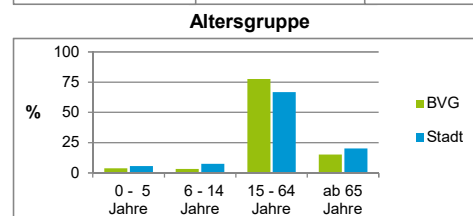
Einwohner nach Geschlecht	BVG		Stadt
	Zahl	%	%
männlich	7 119	50,7	49,2
weiblich	6 926	49,3	50,8
zusammen	14 045	100,0	100,0

Stand: 31.12.2020



Einwohner nach Altersgruppen	BVG		Stadt
	Zahl	%	%
0 - 5 Jahre	528	3,8	5,6
6 - 14 Jahre	475	3,4	7,5
15 - 64 Jahre	10 913	77,7	66,8
ab 65 Jahre	2 129	15,2	20,1

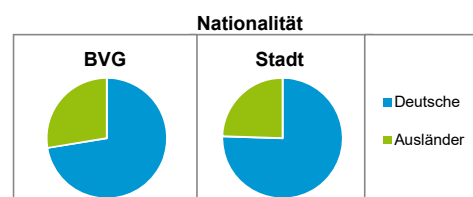
Stand: 31.12.2020



Einwohner nach Nationalität	BVG		Stadt
	Zahl	%	%
Deutsche	10 166	72,4	75,5
Ausländer	3 879	27,6	24,5
darunter aus der EU	1 929	13,7 ²⁾	11,6 ²⁾
darunter aus der Türkei	220	1,6 ²⁾	3,1 ²⁾

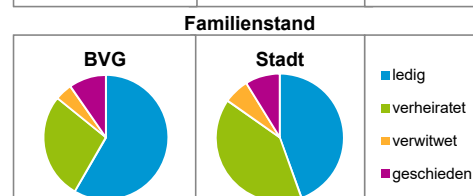
2) Anteil an der Bevölkerung insgesamt

Stand: 31.12.2020



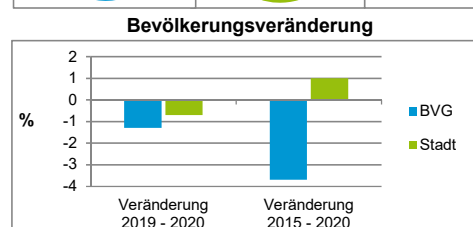
Einwohner nach Familienstand	BVG		Stadt
	Zahl	%	%
ledig	8 191	58,3	44,5
verheiratet	3 863	27,5	40,3
verwitwet	632	4,5	6,4
geschieden	1 359	9,7	8,8

Stand: 31.12.2020



Bevölkerungsveränderung	BVG	Stadt
Einwohner 2019	14 225	535 886
Einwohner 2015	14 592	526 920
Veränderung 2020 gegenüber 2019 in %	-1,3	-0,7
Veränderung 2020 gegenüber 2015 in %	-3,7	1,0

Stand: 31.12.2020



Bürgerversammlungsgebiet 07 Altstadt (Lorenz und Sebald)

Altstadt (Lorenz und Sebald)

Haushalte	BVG		Stadt
	Zahl	%	
Alleinerziehende	185	1,8	3,9
sonstige Haushalte	9 844	98,2	96,1
zusammen	10 029	100,0	100,0

Stand: 31.12.2020

Wohnungen ³⁾ nach Baualtersgruppen	BVG		Stadt
	Zahl	%	
Altbau (bis 1948)	978	10,3	22,9
mittleres Baualter	8 454	89,2	74,3
Neubau (ab 2016)	40	0,4	2,8
ohne Angabe	2	0,0	0,0
zusammen	9 474	100,0	100,0

3) in Wohngebäuden;
ohne Wohnheime

Stand: 31.12.2020

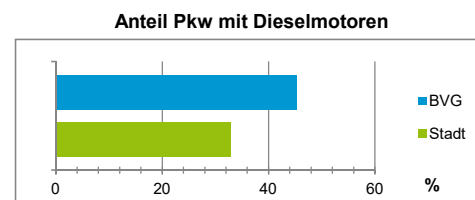
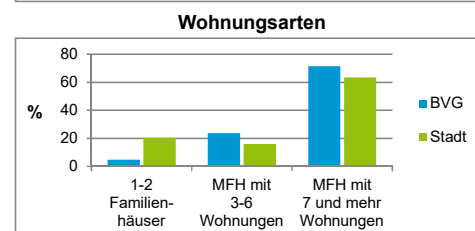
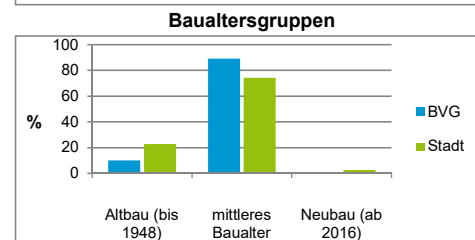
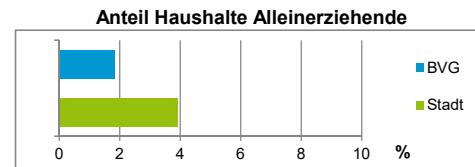
Wohnungen in	BVG		Stadt
	Zahl	%	
Einfamilienhäusern	176	1,9	14,8
Zweifamilienhäusern	276	2,9	5,6
MFH mit 3 - 6 Whg. ⁴⁾	2 253	23,8	16,1
MFH ab 7 Whg. ⁴⁾	6 769	71,4	63,5
zusammen	9 474	100,0	100,0

4) MFH= Mehrfamilienhäuser

Stand: 31.12.2020

Kraftfahrzeuge	BVG		Stadt
	Zahl	%	
Anzahl der Pkw/Kombi	8 272		248 684
Pkw/Kombi je 1 000 Einwohner	589		467
Pkw/Kombi mit Dieselmotor, Anteil in %	45,3		32,9

Stand: 31.12.2020



Impressum

Herausgeberin:

Stadt Nürnberg
Amt für Stadtforschung und Statistik
für Nürnberg und Fürth
Unschlitplatz 7a
90403 Nürnberg
Telefon 0911 231-2843
Fax 0911 231-2844
E-Mail statistikinfo@stadt.nuernberg.de
Internet www.statistik.nuernberg.de