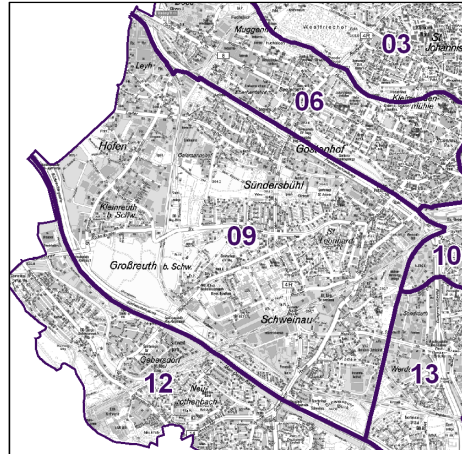
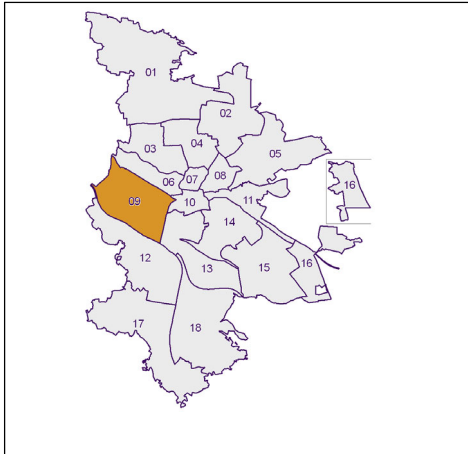


Bürgerversammlungsgebiete (BVG) Nürnberg 2020

Bürgerversammlungsgebiet 09 Gaismannshof, Sündersbühl

Gaismannshof, Großreuth b. Schweinau, Höfen, Kleinreuth b. Schweinau, Leyh, Schweinau, St. Leonhard, Sündersbühl



	BVG	Gesamtstadt
Fläche in ha	1 211	18 640
Bevölkerung ¹⁾	48 713	532 331
Einwohner je ha	40	29

1) Einwohner mit Hauptwohnung in Nürnberg (Melderegister 31.12.2020)

Einwohner nach Geschlecht	BVG		Stadt
	Zahl	%	%
männlich	24 454	50,2	49,2
weiblich	24 259	49,8	50,8
zusammen	48 713	100,0	100,0

Stand: 31.12.2020

Einwohner nach Altersgruppen	BVG		Stadt
	Zahl	%	%
0 - 5 Jahre	2 850	5,9	5,6
6 - 14 Jahre	4 153	8,5	7,5
15 - 64 Jahre	32 753	67,2	66,8
ab 65 Jahre	8 957	18,4	20,1

Stand: 31.12.2020

Einwohner nach Nationalität	BVG		Stadt
	Zahl	%	%
Deutsche	32 457	66,6	75,5
Ausländer	16 256	33,4	24,5
darunter aus der EU	8 268	17,0 ²⁾	11,6 ²⁾
darunter aus der Türkei	2 543	5,2 ²⁾	3,1 ²⁾

2) Anteil an der Bevölkerung insgesamt

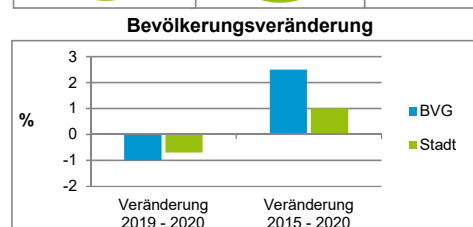
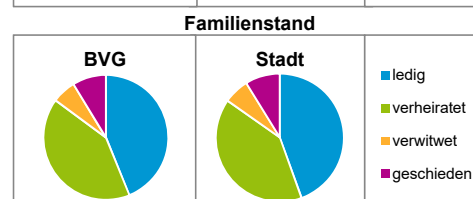
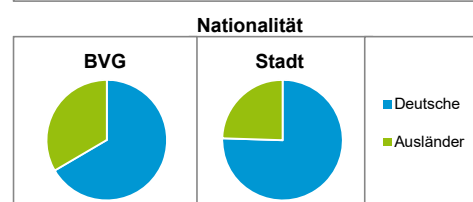
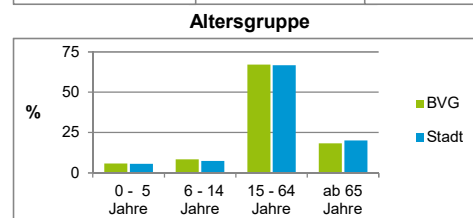
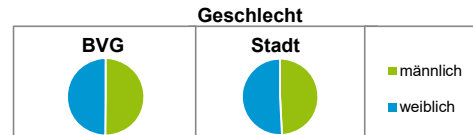
Stand: 31.12.2020

Einwohner nach Familienstand	BVG		Stadt
	Zahl	%	%
ledig	21 353	43,8	44,5
verheiratet	20 110	41,3	40,3
verwitwet	3 021	6,2	6,4
geschieden	4 229	8,7	8,8

Stand: 31.12.2020

Bevölkerungsveränderung	BVG	Stadt
Einwohner 2019	49 182	535 886
Einwohner 2015	47 534	526 920
Veränderung 2020 gegenüber 2019 in %	-1,0	-0,7
Veränderung 2020 gegenüber 2015 in %	2,5	1,0

Stand: 31.12.2020



Bürgerversammlungsgebiet 09 Gaismannshof, Sündersbühl

Gaismannshof, Großreuth b. Schweinau, Höfen, Kleinreuth b. Schweinau, Leyh, Schweinau, St. Leonhard, Sündersbühl

Haushalte	BVG		Stadt
	Zahl	%	
Alleinerziehende	1 172	4,9	3,9
sonstige Haushalte	22 941	95,1	96,1
zusammen	24 113	100,0	100,0

Stand: 31.12.2020

Wohnungen ³⁾ nach Baualtersgruppen	BVG		Stadt
	Zahl	%	
Altbau (bis 1948)	5 087	21,5	22,9
mittleres Baualter	17 587	74,2	74,3
Neubau (ab 2016)	1 026	4,3	2,8
ohne Angabe	2	0,0	0,0
zusammen	23 702	100,0	100,0

3) in Wohngebäuden;
ohne Wohnheime

Stand: 31.12.2020

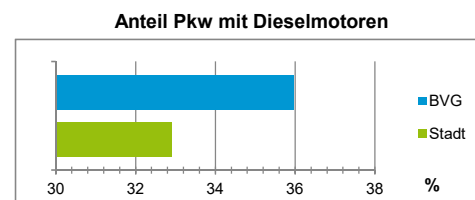
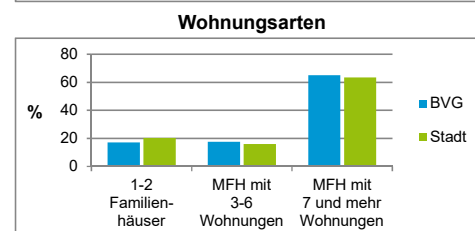
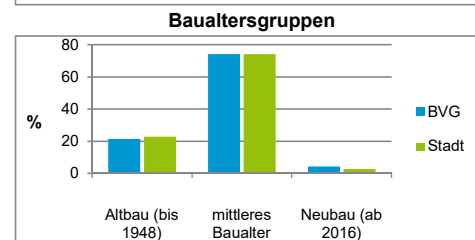
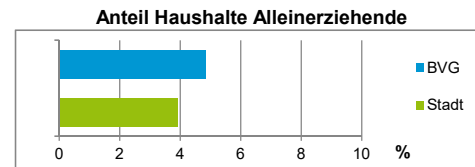
Wohnungen in	BVG		Stadt
	Zahl	%	
Einfamilienhäusern	2 955	12,5	14,8
Zweifamilienhäusern	1 104	4,7	5,6
MFH mit 3 - 6 Whg. ⁴⁾	4 211	17,8	16,1
MFH ab 7 Whg. ⁴⁾	15 432	65,1	63,5
zusammen	23 702	100,0	100,0

4) MFH= Mehrfamilienhäuser

Stand: 31.12.2020

Kraftfahrzeuge	BVG		Stadt
	Zahl	%	
Anzahl der Pkw/Kombi	21 185		248 684
Pkw/Kombi je 1 000 Einwohner	435		467
Pkw/Kombi mit Dieselmotor, Anteil in %	36,0		32,9

Stand: 31.12.2020



Impressum

Herausgeberin:

Stadt Nürnberg
Amt für Stadtforschung und Statistik
für Nürnberg und Fürth
Unschlitplatz 7a
90403 Nürnberg
Telefon 0911 231-2843
Fax 0911 231-2844
E-Mail statistikinfo@stadt.nuernberg.de
Internet www.statistik.nuernberg.de