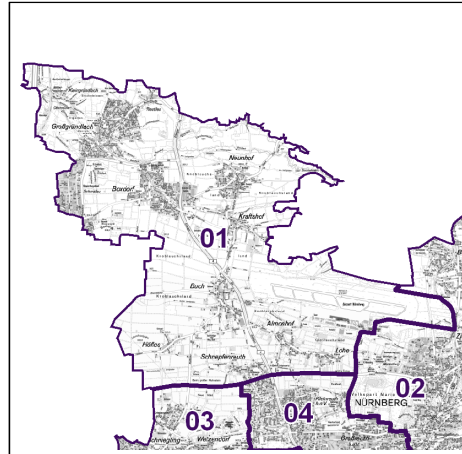
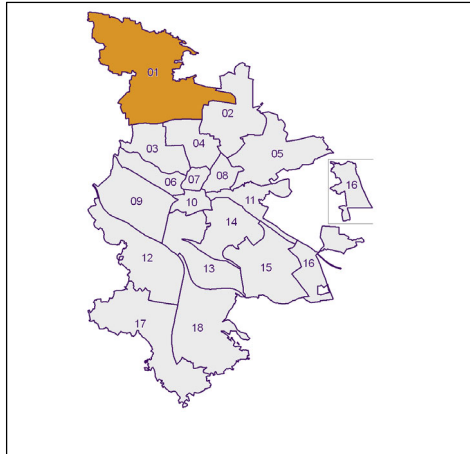


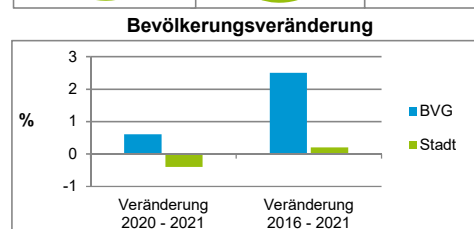
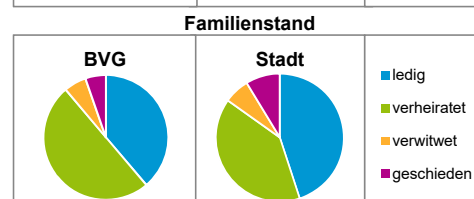
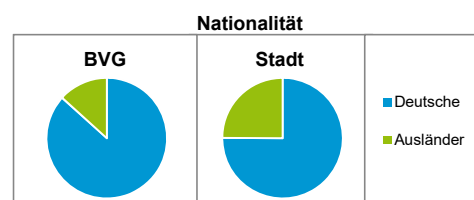
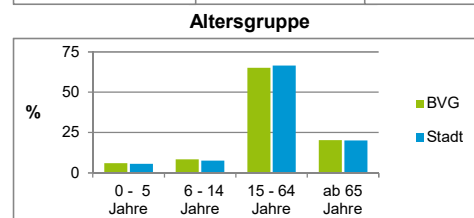
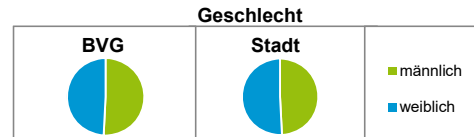
Bürgerversammlungsgebiete (BVG) Nürnberg 2021

Bürgerversammlungsgebiet 01 Almoshof, Schnepfenreuth

Almoshof, Boxdorf, Buch, Flughafen, Großgründlach, Höfles, Kleingründlach, Kraftshof, Lohe, Neunhof, Reutles, Schmalau, Schnepfenreuth



	BVG		Gesamtstadt	
Fläche in ha	2 728		18 640	
Bevölkerung ¹⁾	13 048		530 222	
Einwohner je ha	5		28	
1) Einwohner mit Hauptwohnung in Nürnberg (Melderegister 31.12.2021)				
Einwohner nach Geschlecht	BVG		Stadt	
	Zahl	%	Zahl	%
männlich	6 622	50,8	307 100	49,3
weiblich	6 426	49,2	223 122	50,7
zusammen	13 048	100,0	530 222	100,0
Stand: 31.12.2021				
Einwohner nach Altersgruppen	BVG		Stadt	
	Zahl	%	Zahl	%
0 - 5 Jahre	782	6,0	10 100	5,6
6 - 14 Jahre	1 111	8,5	14 100	7,6
15 - 64 Jahre	8 510	65,2	127 100	66,6
ab 65 Jahre	2 645	20,3	12 100	20,2
Stand: 31.12.2021				
Einwohner nach Nationalität	BVG		Stadt	
	Zahl	%	Zahl	%
Deutsche	11 312	86,7	401 100	75,1
Ausländer	1 736	13,3	129 122	24,9
darunter aus der EU	1 334	10,2 ²⁾	100 100	11,7 ²⁾
darunter aus der Türkei	96	0,7 ²⁾	29 122	3,1 ²⁾
2) Anteil an der Bevölkerung insgesamt				
Stand: 31.12.2021				
Einwohner nach Familienstand	BVG		Stadt	
	Zahl	%	Zahl	%
ledig	5 063	38,8	223 100	45,0
verheiratet	6 530	50,0	206 100	39,9
verwitwet	760	5,8	37 100	6,4
geschieden	695	5,3	87 100	8,7
Stand: 31.12.2021				
Bevölkerungsveränderung	BVG		Stadt	
	Zahl	%	Zahl	%
Einwohner 2020	12 972		532 331	
Einwohner 2016	12 730		529 407	
Veränderung 2021 gegenüber 2020 in %	0,6		-0,4	
Veränderung 2021 gegenüber 2016 in %	2,5		0,2	
Stand: 31.12.2021				

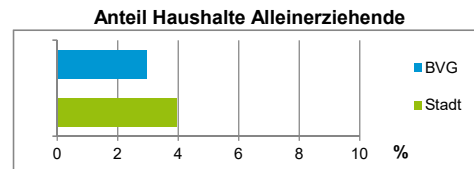


Bürgerversammlungsgebiet 01 Almoshof, Schnepfenreuth

Almoshof, Boxdorf, Buch, Flughafen, Großgründlach, Höfles, Kleingründlach, Kraftshof, Lohe, Neunhof, Reutles, Schmalau, Schnepfenreuth

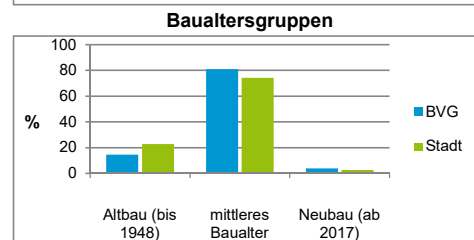
Haushalte	BVG		Stadt	
	Zahl	%	Zahl	%
Alleinerziehende	180	3,0		3,9
sonstige Haushalte	5 914	97,0		96,1
zusammen	6 094	100,0		100,0

Stand: 31.12.2021



Wohnungen ³⁾ nach Baualtersgruppen	BVG		Stadt	
	Zahl	%	Zahl	%
Altbau (bis 1948)	856	14,8		22,9
mittleres Baualter	4 695	81,1		74,3
Neubau (ab 2017)	234	4,0		2,8
ohne Angabe	1	0,0		0,0
zusammen	5 786	100,0		100,0

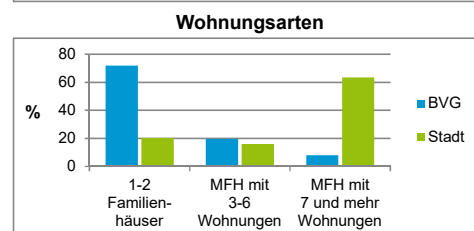
Stand: 31.12.2020



3) in Wohngebäuden; ohne Wohnheime

Wohnungen in	BVG		Stadt	
	Zahl	%	Zahl	%
Einfamilienhäusern	2 885	49,9		14,8
Zweifamilienhäusern	1 288	22,3		5,6
MFH mit 3 - 6 Whg. ⁴⁾	1 143	19,8		16,1
MFH ab 7 Whg. ⁴⁾	470	8,1		63,5
zusammen	5 786	100,0		100,0

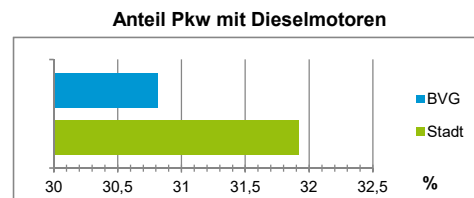
Stand: 31.12.2020



4) MFH= Mehrfamilienhäuser

Kraftfahrzeuge	BVG		Stadt	
	Zahl	%	Zahl	%
Anzahl der Pkw/Kombi	8 771		247 962	
Pkw/Kombi je 1 000 Einwohner	672		468	
Pkw/Kombi mit Dieselmotor, Anteil in %	30,8		31,9	

Stand: 31.12.2021



Impressum

Herausgeberin:

Stadt Nürnberg
 Amt für Stadtforschung und Statistik
 für Nürnberg und Fürth
 Unschiltplatz 7a
 90403 Nürnberg
 Telefon 0911 231-2843
 Fax 0911 231-2844
 E-Mail statistikinfo@stadt.nuernberg.de
 Internet www.statistik.nuernberg.de