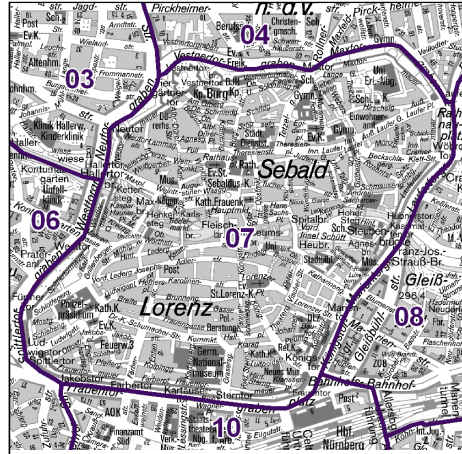
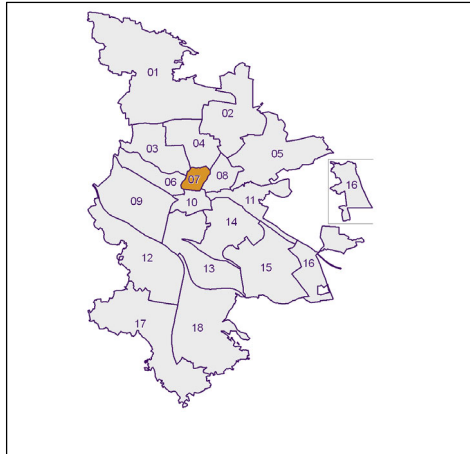


Bürgerversammlungsgebiete (BVG) Nürnberg 2021

Bürgerversammlungsgebiet 07 Altstadt (Lorenz und Sebald)

Altstadt (Lorenz und Sebald)

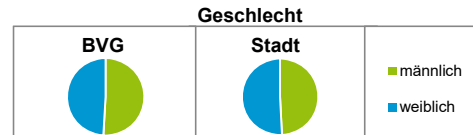


	BVG		Gesamtstadt	
Fläche in ha	166		18 640	
Bevölkerung ¹⁾	14 015		530 222	
Einwohner je ha	84		28	

1) Einwohner mit Hauptwohnung in Nürnberg (Melderegister 31.12.2021)

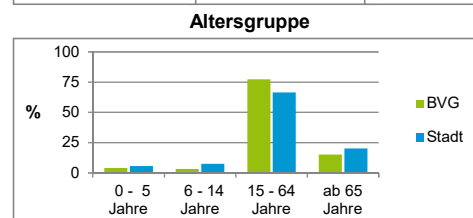
	BVG		Stadt	
	Zahl	%	Zahl	%
Einwohner nach Geschlecht				
männlich	7 133	50,9		49,3
weiblich	6 882	49,1		50,7
zusammen	14 015	100,0		100,0

Stand: 31.12.2021



	BVG		Stadt	
	Zahl	%	Zahl	%
Einwohner nach Altersgruppen				
0 - 5 Jahre	567	4,0		5,6
6 - 14 Jahre	478	3,4		7,6
15 - 64 Jahre	10 850	77,4		66,6
ab 65 Jahre	2 120	15,1		20,2

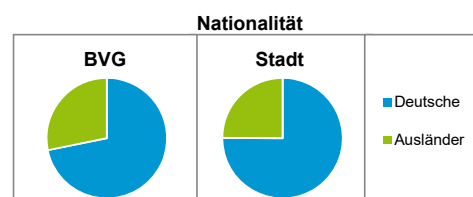
Stand: 31.12.2021



	BVG		Stadt	
	Zahl	%	Zahl	%
Einwohner nach Nationalität				
Deutsche	10 064	71,8		75,1
Ausländer	3 951	28,2		24,9
darunter aus der EU	1 888	13,5 ²⁾		11,7 ²⁾
darunter aus der Türkei	222	1,6 ²⁾		3,1 ²⁾

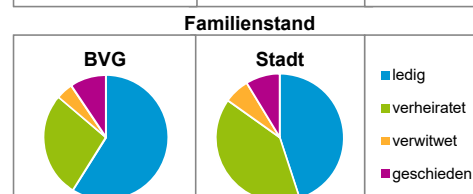
2) Anteil an der Bevölkerung insgesamt

Stand: 31.12.2021



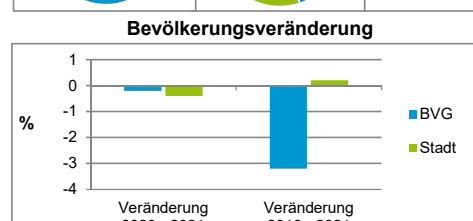
	BVG		Stadt	
	Zahl	%	Zahl	%
Einwohner nach Familienstand				
ledig	8 261	58,9		45,0
verheiratet	3 822	27,3		39,9
verwitwet	616	4,4		6,4
geschieden	1 316	9,4		8,7

Stand: 31.12.2021



	BVG	Stadt
Bevölkerungsveränderung		
Einwohner 2020	14 045	532 331
Einwohner 2016	14 472	529 407
Veränderung 2021 gegenüber 2020 in %	-0,2	-0,4
Veränderung 2021 gegenüber 2016 in %	-3,2	0,2

Stand: 31.12.2021

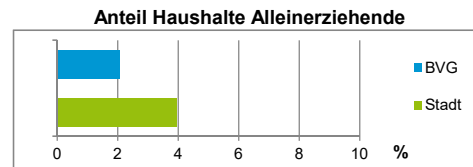


Bürgerversammlungsgebiet 07 Altstadt (Lorenz und Sebald)

Altstadt (Lorenz und Sebald)

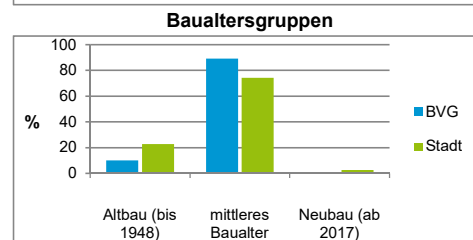
Haushalte	BVG		Stadt	
	Zahl	%	Zahl	%
Alleinerziehende	206	2,1	206	3,9
sonstige Haushalte	9 797	97,9	9 797	96,1
zusammen	10 003	100,0	10 003	100,0

Stand: 31.12.2021



Wohnungen ³⁾ nach Baualtersgruppen	BVG		Stadt	
	Zahl	%	Zahl	%
Altbau (bis 1948)	978	10,3	978	22,9
mittleres Baualter	8 454	89,2	8 454	74,3
Neubau (ab 2017)	40	0,4	40	2,8
ohne Angabe	2	0,0	2	0,0
zusammen	9 474	100,0	9 474	100,0

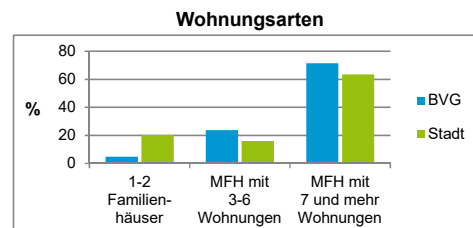
Stand: 31.12.2020



3) in Wohngebäuden; ohne Wohnheime

Wohnungen in	BVG		Stadt	
	Zahl	%	Zahl	%
Einfamilienhäusern	176	1,9	176	14,8
Zweifamilienhäusern	276	2,9	276	5,6
MFH mit 3 - 6 Whg. ⁴⁾	2 253	23,8	2 253	16,1
MFH ab 7 Whg. ⁴⁾	6 769	71,4	6 769	63,5
zusammen	9 474	100,0	9 474	100,0

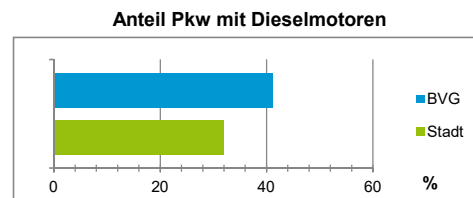
Stand: 31.12.2020



4) MFH= Mehrfamilienhäuser

Kraftfahrzeuge	BVG		Stadt	
	Zahl	%	Zahl	%
Anzahl der Pkw/Kombi	7 473		247 962	
Pkw/Kombi je 1 000 Einwohner	533		468	
Pkw/Kombi mit Dieselmotor, Anteil in %	41,1		31,9	

Stand: 31.12.2021



Impressum

Herausgeberin:

Stadt Nürnberg
 Amt für Stadtforschung und Statistik
 für Nürnberg und Fürth
 Unschiltplatz 7a
 90403 Nürnberg
 Telefon 0911 231-2843
 Fax 0911 231-2844
 E-Mail statistikinfo@stadt.nuernberg.de
 Internet www.statistik.nuernberg.de