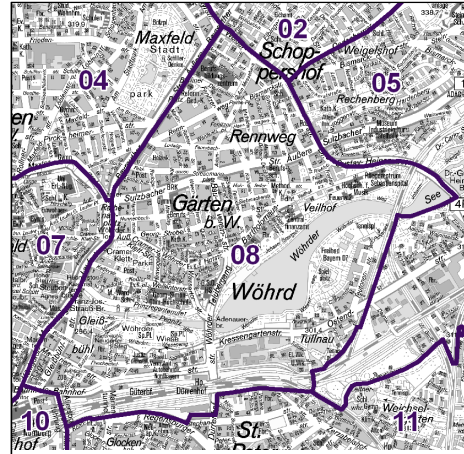
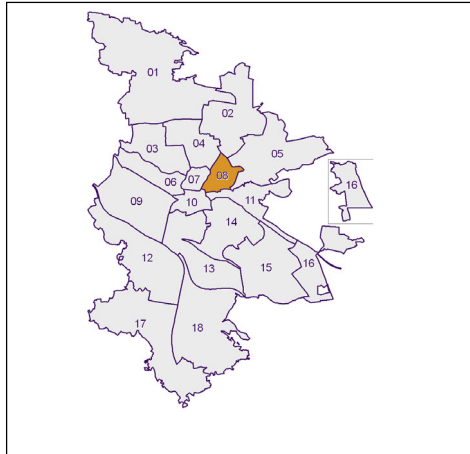


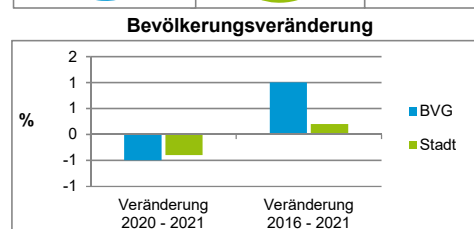
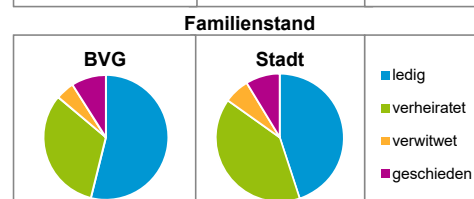
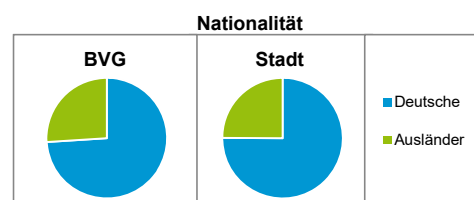
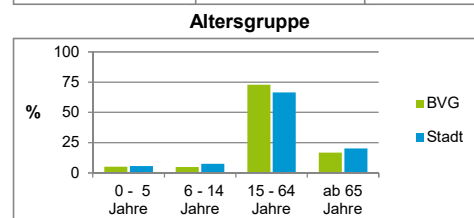
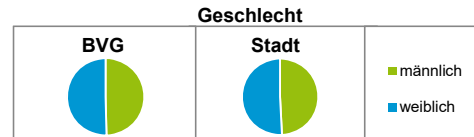
Bürgerversammlungsgebiete (BVG) Nürnberg 2021

Bürgerversammlungsgebiet 08 Gärten b. Wöhrd, Wöhrd

Gärten b. Wöhrd, Gleißbühl, Marienvorstadt, Rennweg, Tullnau, Veilhof, Wöhrd



	BVG		Gesamtstadt		
Fläche in ha	300		18 640		
Bevölkerung ¹⁾	24 842		530 222		
Einwohner je ha	83		28		
1) Einwohner mit Hauptwohnung in Nürnberg (Melderegister 31.12.2021)					
Einwohner nach Geschlecht	BVG		Stadt		
	Zahl	%	Zahl	%	
männlich	12 340	49,7	12 340	49,3	
weiblich	12 502	50,3	12 502	50,7	
zusammen	24 842	100,0	24 842	100,0	
Stand: 31.12.2021					
Einwohner nach Altersgruppen	BVG		Stadt		
	Zahl	%	Zahl	%	
	0 - 5 Jahre	1 296	5,2	1 296	5,6
	6 - 14 Jahre	1 225	4,9	1 225	7,6
	15 - 64 Jahre	18 129	73,0	18 129	66,6
ab 65 Jahre	4 192	16,9	4 192	20,2	
Stand: 31.12.2021					
Einwohner nach Nationalität	BVG		Stadt		
	Zahl	%	Zahl	%	
	Deutsche	18 394	74,0	18 394	75,1
	Ausländer	6 448	26,0	6 448	24,9
	darunter aus der EU	2 818	11,3 ²⁾	2 818	11,7 ²⁾
darunter aus der Türkei	580	2,3 ²⁾	580	3,1 ²⁾	
2) Anteil an der Bevölkerung insgesamt					
Stand: 31.12.2021					
Einwohner nach Familienstand	BVG		Stadt		
	Zahl	%	Zahl	%	
	ledig	13 376	53,8	13 376	45,0
	verheiratet	8 016	32,3	8 016	39,9
	verwitwet	1 215	4,9	1 215	6,4
geschieden	2 235	9,0	2 235	8,7	
Stand: 31.12.2021					
Bevölkerungsveränderung	BVG		Stadt		
	Zahl	%	Zahl	%	
	Einwohner 2020	24 964		532 331	
	Einwohner 2016	24 601		529 407	
	Veränderung 2021 gegenüber 2020 in %	-0,5		-0,4	
Veränderung 2021 gegenüber 2016 in %	1,0		0,2		
Stand: 31.12.2021					



Bürgerversammlungsgebiet 08 Gärten b. Wöhrd, Wöhrd

Gärten b. Wöhrd, Gleißbühl, Marienvorstadt, Rennweg, Tullnau, Veilhof, Wöhrd

Haushalte	BVG		Stadt	
	Zahl	%	Zahl	%
Alleinerziehende	438	2,8		3,9
sonstige Haushalte	15 222	97,2		96,1
zusammen	15 660	100,0		100,0

Stand: 31.12.2021

Wohnungen ³⁾ nach Baualtersgruppen	BVG		Stadt	
	Zahl	%	Zahl	%
Altbau (bis 1948)	3 030	19,7		22,9
mittleres Baualter	11 713	76,2		74,3
Neubau (ab 2017)	636	4,1		2,8
ohne Angabe	0	0,0		0,0
zusammen	15 379	100,0		100,0

3) in Wohngebäuden; ohne Wohnheime

Stand: 31.12.2020

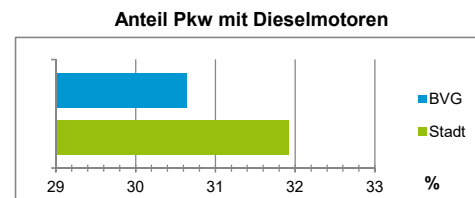
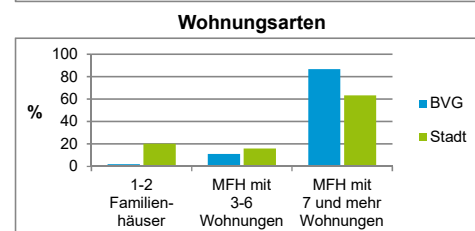
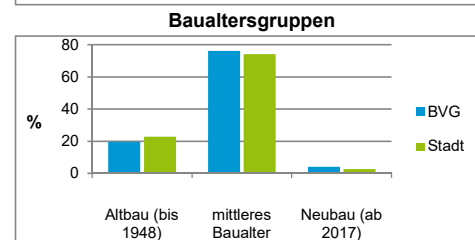
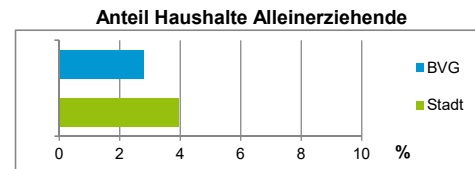
Wohnungen in	BVG		Stadt	
	Zahl	%	Zahl	%
Einfamilienhäusern	143	0,9		14,8
Zweifamilienhäusern	158	1,0		5,6
MFH mit 3 - 6 Whg. ⁴⁾	1 738	11,3		16,1
MFH ab 7 Whg. ⁴⁾	13 340	86,7		63,5
zusammen	15 379	100,0		100,0

4) MFH= Mehrfamilienhäuser

Stand: 31.12.2020

Kraftfahrzeuge	BVG		Stadt	
	Zahl	%	Zahl	%
Anzahl der Pkw/Kombi	10 725		247 962	
Pkw/Kombi je 1 000 Einwohner	432		468	
Pkw/Kombi mit Dieselmotor, Anteil in %	30,6		31,9	

Stand: 31.12.2021



Impressum

Herausgeberin:

Stadt Nürnberg
 Amt für Stadtforschung und Statistik
 für Nürnberg und Fürth
 Unschiltplatz 7a
 90403 Nürnberg
 Telefon 0911 231-2843
 Fax 0911 231-2844
 E-Mail statistikinfo@stadt.nuernberg.de
 Internet www.statistik.nuernberg.de