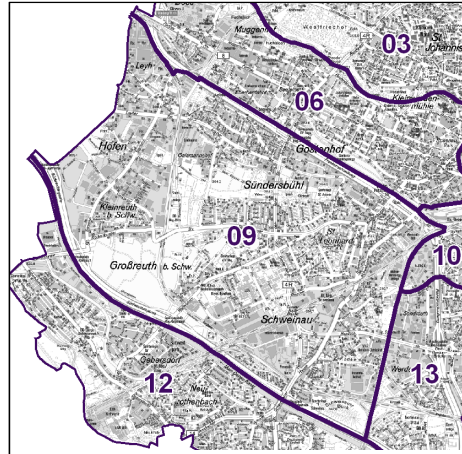
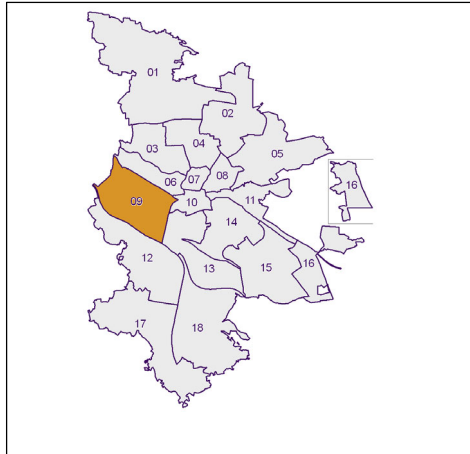


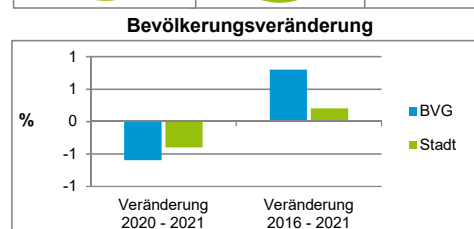
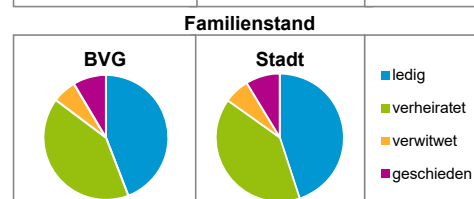
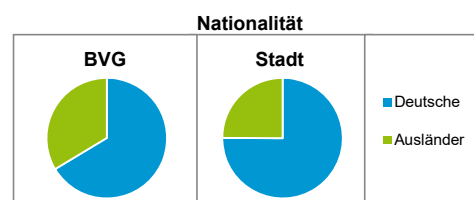
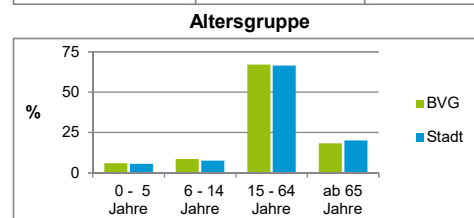
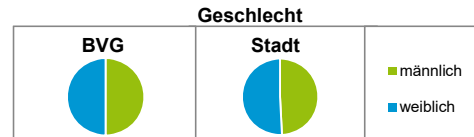
Bürgerversammlungsgebiete (BVG) Nürnberg 2021

Bürgerversammlungsgebiet 09 Gaismannshof, Sündersbühl

Gaismannshof, Großreuth b. Schweinau, Höfen, Kleinreuth b. Schweinau, Leyh, Schweinau, St. Leonhard, Sündersbühl



	BVG		Gesamtstadt	
Fläche in ha	1 211		18 640	
Bevölkerung ¹⁾	48 398		530 222	
Einwohner je ha	40		28	
1) Einwohner mit Hauptwohnung in Nürnberg (Melderegister 31.12.2021)				
Einwohner nach Geschlecht	BVG		Stadt	
	Zahl	%	Zahl	%
männlich	24 228	50,1	24 228	49,3
weiblich	24 170	49,9	24 170	50,7
zusammen	48 398	100,0	48 398	100,0
Stand: 31.12.2021				
Einwohner nach Altersgruppen	BVG		Stadt	
	Zahl	%	Zahl	%
0 - 5 Jahre	2 893	6,0	2 893	5,6
6 - 14 Jahre	4 137	8,5	4 137	7,6
15 - 64 Jahre	32 454	67,1	32 454	66,6
ab 65 Jahre	8 914	18,4	8 914	20,2
Stand: 31.12.2021				
Einwohner nach Nationalität	BVG		Stadt	
	Zahl	%	Zahl	%
Deutsche	32 117	66,4	32 117	75,1
Ausländer	16 281	33,6	16 281	24,9
darunter aus der EU	8 173	16,9 ²⁾	8 173	11,7 ²⁾
darunter aus der Türkei	2 429	5,0 ²⁾	2 429	3,1 ²⁾
2) Anteil an der Bevölkerung insgesamt				
Stand: 31.12.2021				
Einwohner nach Familienstand	BVG		Stadt	
	Zahl	%	Zahl	%
ledig	21 365	44,1	21 365	45,0
verheiratet	19 890	41,1	19 890	39,9
verwitwet	2 994	6,2	2 994	6,4
geschieden	4 149	8,6	4 149	8,7
Stand: 31.12.2021				
Bevölkerungsveränderung	BVG		Stadt	
	Zahl	%	Zahl	%
Einwohner 2020	48 713		532 331	
Einwohner 2016	48 019		529 407	
Veränderung 2021 gegenüber 2020 in %	-0,6		-0,4	
Veränderung 2021 gegenüber 2016 in %	0,8		0,2	
Stand: 31.12.2021				

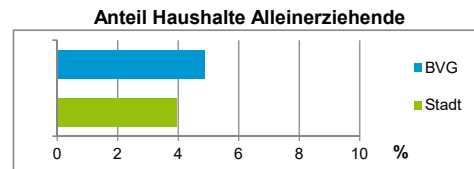


Bürgerversammlungsgebiet 09 Gaismannshof, Sündersbühl

Gaismannshof, Großreuth b. Schweinau, Höfen, Kleinreuth b. Schweinau, Leyh, Schweinau, St. Leonhard, Sündersbühl

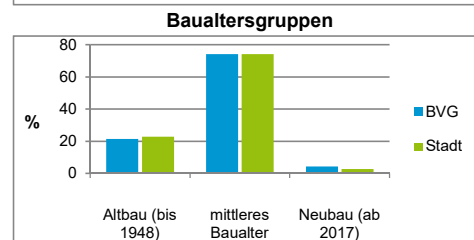
Haushalte	BVG		Stadt	
	Zahl	%	Zahl	%
Alleinerziehende	1 169	4,9		3,9
sonstige Haushalte	22 773	95,1		96,1
zusammen	23 942	100,0		100,0

Stand: 31.12.2021



Wohnungen ³⁾ nach Baualtersgruppen	BVG		Stadt	
	Zahl	%	Zahl	%
Altbau (bis 1948)	5 087	21,5		22,9
mittleres Baualter	17 587	74,2		74,3
Neubau (ab 2017)	1 026	4,3		2,8
ohne Angabe	2	0,0		0,0
zusammen	23 702	100,0		100,0

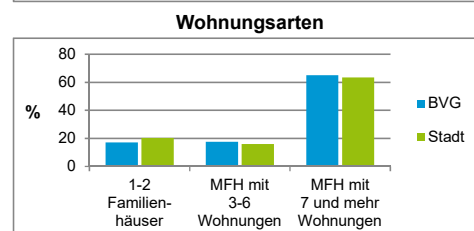
Stand: 31.12.2020



3) in Wohngebäuden; ohne Wohnheime

Wohnungen in	BVG		Stadt	
	Zahl	%	Zahl	%
Einfamilienhäusern	2 955	12,5		14,8
Zweifamilienhäusern	1 104	4,7		5,6
MFH mit 3 - 6 Whg. ⁴⁾	4 211	17,8		16,1
MFH ab 7 Whg. ⁴⁾	15 432	65,1		63,5
zusammen	23 702	100,0		100,0

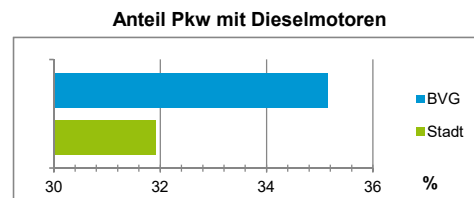
Stand: 31.12.2020



4) MFH= Mehrfamilienhäuser

Kraftfahrzeuge	BVG		Stadt	
	Zahl	%	Zahl	%
Anzahl der Pkw/Kombi	20 926		247 962	
Pkw/Kombi je 1 000 Einwohner	432		468	
Pkw/Kombi mit Dieselmotor, Anteil in %	35,2		31,9	

Stand: 31.12.2021



Impressum

Herausgeberin:

Stadt Nürnberg
 Amt für Stadtforschung und Statistik
 für Nürnberg und Fürth
 Unschiltplatz 7a
 90403 Nürnberg
 Telefon 0911 231-2843
 Fax 0911 231-2844
 E-Mail statistikinfo@stadt.nuernberg.de
 Internet www.statistik.nuernberg.de