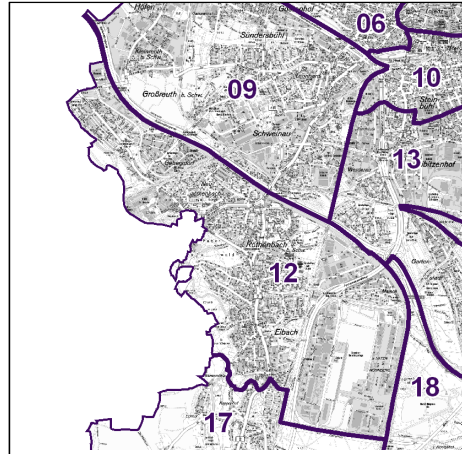
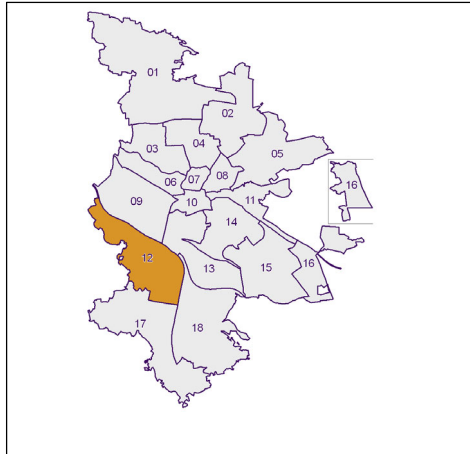


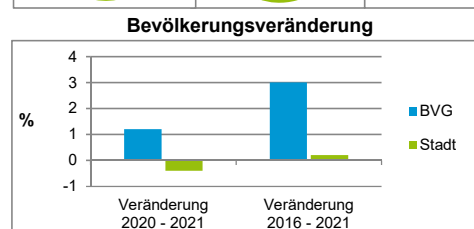
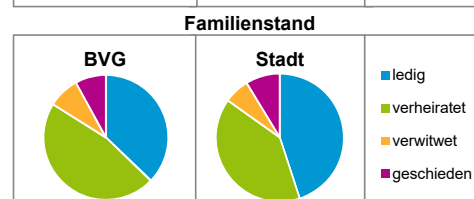
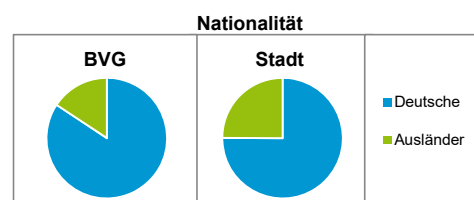
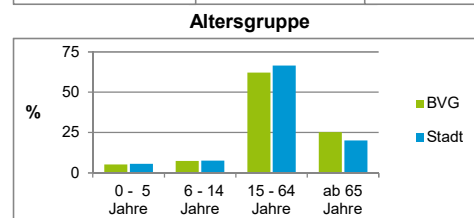
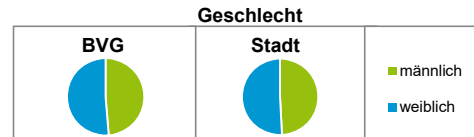
Bürgerversammlungsgebiete (BVG) Nürnberg 2021

Bürgerversammlungsgebiet 12 Eibach, Röthenbach b. Schweinau

Eibach, Gebersdorf, Hafen, Maiach, Neuröthenbach, Röthenbach b. Schweinau



	BVG		Gesamtstadt
Fläche in ha	1 414		18 640
Bevölkerung ¹⁾	35 679		530 222
Einwohner je ha	25		28
1) Einwohner mit Hauptwohnung in Nürnberg (Melderegister 31.12.2021)			
	BVG		Stadt
Einwohner nach Geschlecht	Zahl	%	%
männlich	17 370	48,7	49,3
weiblich	18 309	51,3	50,7
zusammen	35 679	100,0	100,0
Stand: 31.12.2021			
	BVG		Stadt
Einwohner nach Altersgruppen	Zahl	%	%
0 - 5 Jahre	1 853	5,2	5,6
6 - 14 Jahre	2 663	7,5	7,6
15 - 64 Jahre	22 157	62,1	66,6
ab 65 Jahre	9 006	25,2	20,2
Stand: 31.12.2021			
	BVG		Stadt
Einwohner nach Nationalität	Zahl	%	%
Deutsche	30 087	84,3	75,1
Ausländer	5 592	15,7	24,9
darunter aus der EU	2 788	7,8 ²⁾	11,7 ²⁾
darunter aus der Türkei	769	2,2 ²⁾	3,1 ²⁾
2) Anteil an der Bevölkerung insgesamt			
Stand: 31.12.2021			
	BVG		Stadt
Einwohner nach Familienstand	Zahl	%	%
ledig	13 275	37,2	45,0
verheiratet	16 650	46,7	39,9
verwitwet	2 913	8,2	6,4
geschieden	2 841	8,0	8,7
Stand: 31.12.2021			
	BVG		Stadt
Bevölkerungsveränderung			
Einwohner 2020	35 273		532 331
Einwohner 2016	34 649		529 407
Veränderung 2021 gegenüber 2020 in %	1,2		-0,4
Veränderung 2021 gegenüber 2016 in %	3,0		0,2
Stand: 31.12.2021			

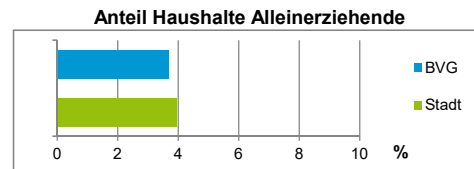


Bürgerversammlungsgebiet 12 Eibach, Röthenbach b. Schweinau

Eibach, Gebersdorf, Hafen, Maiach, Neuröthenbach, Röthenbach b. Schweinau

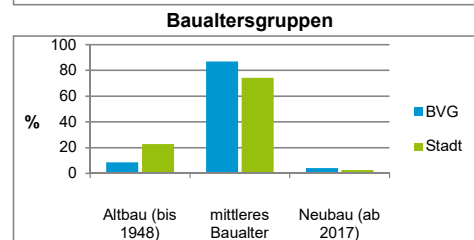
Haushalte	BVG		Stadt	
	Zahl	%	Zahl	%
Alleinerziehende	650	3,7		3,9
sonstige Haushalte	16 978	96,3		96,1
zusammen	17 628	100,0		100,0

Stand: 31.12.2021



Wohnungen ³⁾ nach Baualtersgruppen	BVG		Stadt	
	Zahl	%	Zahl	%
Altbau (bis 1948)	1 637	8,7		22,9
mittleres Baualter	16 416	87,2		74,3
Neubau (ab 2017)	781	4,1		2,8
ohne Angabe	1	0,0		0,0
zusammen	18 835	100,0		100,0

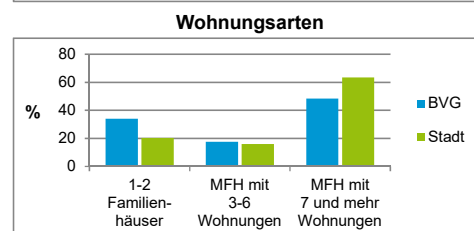
Stand: 31.12.2020



3) in Wohngebäuden; ohne Wohnheime

Wohnungen in	BVG		Stadt	
	Zahl	%	Zahl	%
Einfamilienhäusern	4 438	23,6		14,8
Zweifamilienhäusern	1 966	10,4		5,6
MFH mit 3 - 6 Whg. ⁴⁾	3 313	17,6		16,1
MFH ab 7 Whg. ⁴⁾	9 118	48,4		63,5
zusammen	18 835	100,0		100,0

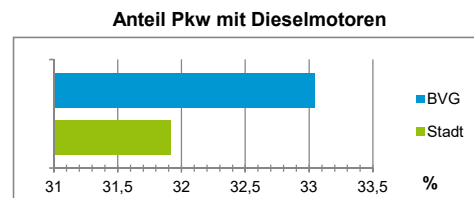
Stand: 31.12.2020



4) MFH= Mehrfamilienhäuser

Kraftfahrzeuge	BVG		Stadt	
	Zahl	%	Zahl	%
Anzahl der Pkw/Kombi	20 491		247 962	
Pkw/Kombi je 1 000 Einwohner	574		468	
Pkw/Kombi mit Dieselmotor, Anteil in %	33,0		31,9	

Stand: 31.12.2021



Impressum

Herausgeberin:

Stadt Nürnberg
 Amt für Stadtforschung und Statistik
 für Nürnberg und Fürth
 Unschiltplatz 7a
 90403 Nürnberg
 Telefon 0911 231-2843
 Fax 0911 231-2844
 E-Mail statistikinfo@stadt.nuernberg.de
 Internet www.statistik.nuernberg.de