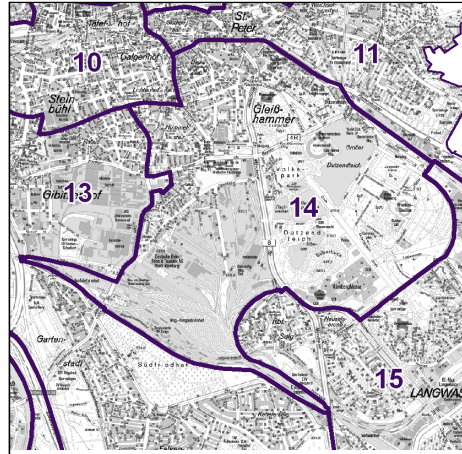
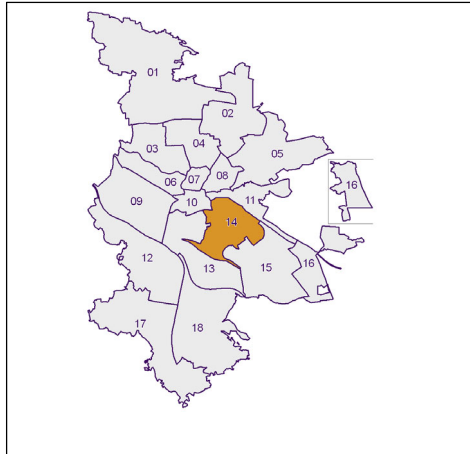


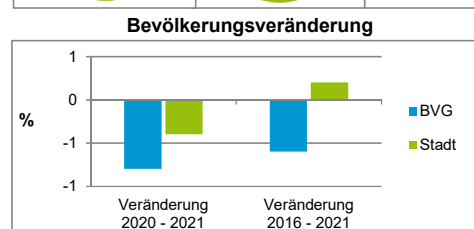
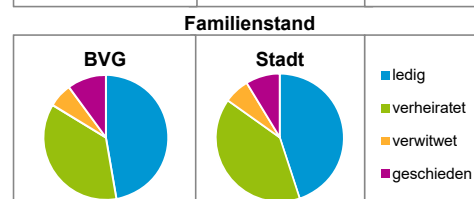
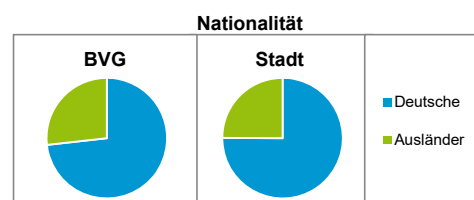
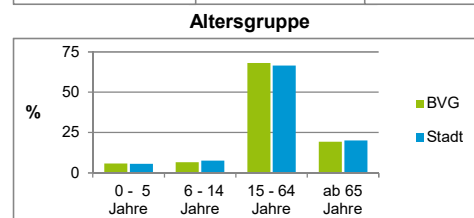
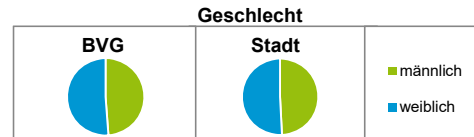
# Bürgerversammlungsgebiete (BVG) Nürnberg 2021

## Bürgerversammlungsgebiet 14 Bleiweiß, Stadion

Bleiweiß, Dutzendteich, Gleißhammer-Süd, Hasenbuck, Hummelstein, Rangierbahnhof, Stadion



	BVG		Gesamtstadt	
Fläche in ha	914		18 640	
Bevölkerung <sup>1)</sup>	26 491		530 222	
Einwohner je ha	29		28	
1) Einwohner mit Hauptwohnung in Nürnberg (Melderegister 31.12.2021)				
Einwohner nach Geschlecht	BVG		Stadt	
	Zahl	%	Zahl	%
männlich	12 917	48,8	12 917	49,3
weiblich	13 574	51,2	13 574	50,7
<b>zusammen</b>	<b>26 491</b>	<b>100,0</b>	<b>26 491</b>	<b>100,0</b>
Stand: 31.12.2021				
Einwohner nach Altersgruppen	BVG		Stadt	
	Zahl	%	Zahl	%
0 - 5 Jahre	1 539	5,8	1 539	5,6
6 - 14 Jahre	1 771	6,7	1 771	7,6
15 - 64 Jahre	18 047	68,1	18 047	66,6
ab 65 Jahre	5 134	19,4	5 134	20,2
Stand: 31.12.2021				
Einwohner nach Nationalität	BVG		Stadt	
	Zahl	%	Zahl	%
Deutsche	19 393	73,2	19 393	75,1
Ausländer	7 098	26,8	7 098	24,9
darunter aus der EU	2 967	11,2 <sup>2)</sup>	2 967	11,7 <sup>2)</sup>
darunter aus der Türkei	1 110	4,2 <sup>2)</sup>	1 110	3,1 <sup>2)</sup>
2) Anteil an der Bevölkerung insgesamt				
Stand: 31.12.2021				
Einwohner nach Familienstand	BVG		Stadt	
	Zahl	%	Zahl	%
ledig	12 538	47,3	12 538	45,0
verheiratet	9 629	36,3	9 629	39,9
verwitwet	1 654	6,2	1 654	6,4
geschieden	2 670	10,1	2 670	8,7
Stand: 31.12.2021				
Bevölkerungsveränderung	BVG		Stadt	
	Zahl	%	Zahl	%
Einwohner 2020	26 715		267 331	
Einwohner 2016	26 661		267 407	
Veränderung 2021 gegenüber 2020 in %	-0,8		-0,4	
Veränderung 2021 gegenüber 2016 in %	-0,6		0,2	
Stand: 31.12.2021				

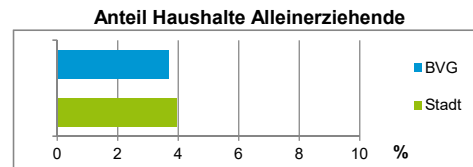


## Bürgerversammlungsgebiet 14 Bleiweiß, Stadion

Bleiweiß, Dutzendteich, Gleißhammer-Süd, Hasenbuck, Hummelstein, Rangierbahnhof, Stadion

Haushalte	BVG		Stadt	
	Zahl	%	Zahl	%
Alleinerziehende	546	3,7		3,9
sonstige Haushalte	14 258	96,3		96,1
<b>zusammen</b>	<b>14 804</b>	<b>100,0</b>		<b>100,0</b>

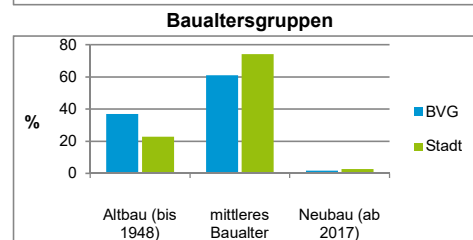
Stand: 31.12.2021



Wohnungen <sup>3)</sup> nach Baualtersgruppen	BVG		Stadt	
	Zahl	%	Zahl	%
Altbau (bis 1948)	5 445	37,1		22,9
mittleres Baualter	8 953	61,0		74,3
Neubau (ab 2017)	269	1,8		2,8
ohne Angabe	1	0,0		0,0
<b>zusammen</b>	<b>14 668</b>	<b>100,0</b>		<b>100,0</b>

3) in Wohngebäuden; ohne Wohnheime

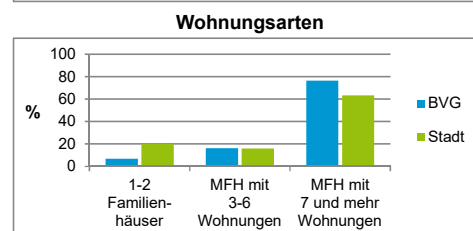
Stand: 31.12.2020



Wohnungen in	BVG		Stadt	
	Zahl	%	Zahl	%
Einfamilienhäusern	748	5,1		14,8
Zweifamilienhäusern	282	1,9		5,6
MFH mit 3 - 6 Whg. <sup>4)</sup>	2 417	16,5		16,1
MFH ab 7 Whg. <sup>4)</sup>	11 221	76,5		63,5
<b>zusammen</b>	<b>14 668</b>	<b>100,0</b>		<b>100,0</b>

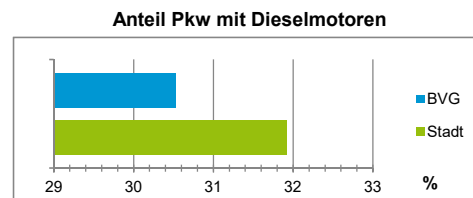
4) MFH= Mehrfamilienhäuser

Stand: 31.12.2020



Kraftfahrzeuge	BVG		Stadt	
	Zahl	%	Zahl	%
Anzahl der Pkw/Kombi	10 225		247 962	
Pkw/Kombi je 1 000 Einwohner	386		468	
Pkw/Kombi mit Dieselmotor, Anteil in %	30,5		31,9	

Stand: 31.12.2021



### Impressum

Herausgeberin:

Stadt Nürnberg  
 Amt für Stadtforschung und Statistik  
 für Nürnberg und Fürth  
 Unschiltplatz 7a  
 90403 Nürnberg  
 Telefon 0911 231-2843  
 Fax 0911 231-2844  
 E-Mail [statistikinfo@stadt.nuernberg.de](mailto:statistikinfo@stadt.nuernberg.de)  
 Internet [www.statistik.nuernberg.de](http://www.statistik.nuernberg.de)