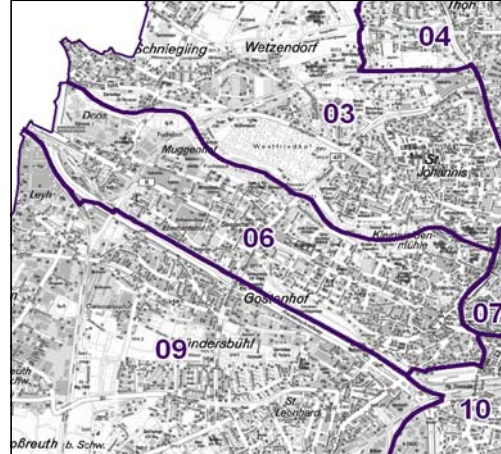
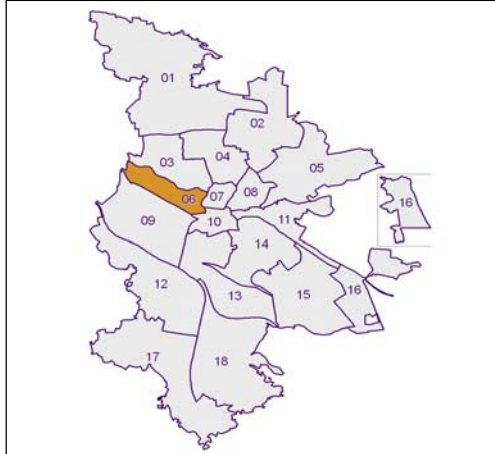


Bürgerversammlungsgebiete (BVG) Nürnberg 2014

Bürgerversammlungsgebiet 06 Doos, Seeleinsbühl

Doos, Eberhardshof, Gostenhof, Kleinweidenmühle, Muggenhof, Rosenau, Seeleinsbühl



| | BVG | | Gesamtstadt |
|---------------------------|--------|--|-------------|
| Fläche in ha | 442 | | 18 640 |
| Bevölkerung ¹⁾ | 36 286 | | 516 770 |
| Einwohner je ha | 82 | | 28 |

1) Einwohner mit Hauptwohnung in Nürnberg (Melderegister 31.12.2014)

| Einwohner nach Geschlecht | BVG | | Stadt | |
|---------------------------|---------------|--------------|---------------|--------------|
| | Zahl | % | Zahl | % |
| männlich | 18 822 | 51,9 | 18 822 | 48,6 |
| weiblich | 17 464 | 48,1 | 17 464 | 51,4 |
| zusammen | 36 286 | 100,0 | 36 286 | 100,0 |

Stand: 31.12.2014

| Einwohner nach Altersgruppen | BVG | | Stadt | |
|------------------------------|--------|------|--------|------|
| | Zahl | % | Zahl | % |
| 0 - 5 Jahre | 2 141 | 5,9 | 2 141 | 5,2 |
| 6 - 14 Jahre | 2 726 | 7,5 | 2 726 | 7,2 |
| 15 - 64 Jahre | 26 653 | 73,5 | 26 653 | 67,2 |
| ab 65 Jahre | 4 766 | 13,1 | 4 766 | 20,4 |

Stand: 31.12.2014

| Einwohner nach Nationalität | BVG | | Stadt | |
|-----------------------------|--------|--------------------|--------|-------------------|
| | Zahl | % | Zahl | % |
| Deutsche | 22 602 | 62,3 | 22 602 | 80,2 |
| Ausländer | 13 684 | 37,7 | 13 684 | 19,8 |
| darunter aus der EU | 7 578 | 20,9 ²⁾ | 7 578 | 9,2 ²⁾ |
| darunter aus der Türkei | 2 060 | 5,7 ²⁾ | 2 060 | 3,5 ²⁾ |

2) Anteil an der Bevölkerung insgesamt

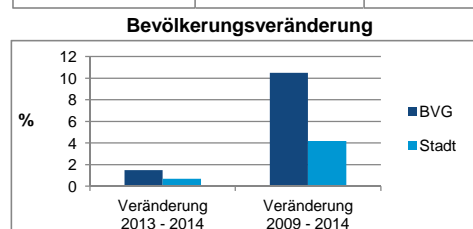
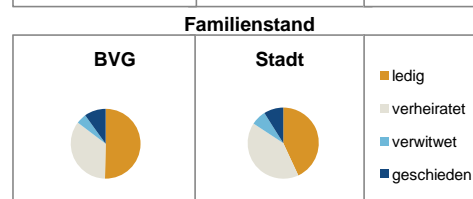
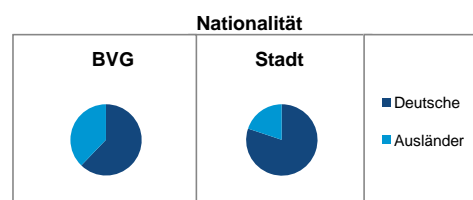
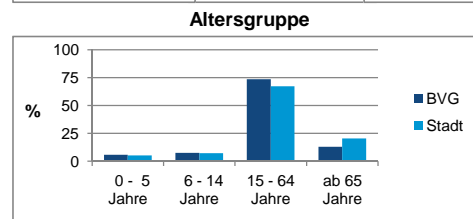
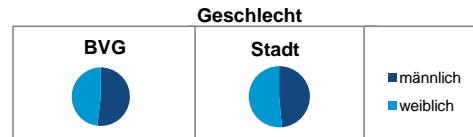
Stand: 31.12.2014

| Einwohner nach Familienstand | BVG | | Stadt | |
|------------------------------|--------|------|--------|------|
| | Zahl | % | Zahl | % |
| ledig | 18 269 | 50,3 | 18 269 | 43,0 |
| verheiratet | 12 721 | 35,1 | 12 721 | 41,1 |
| verwitwet | 1 699 | 4,7 | 1 699 | 6,9 |
| geschieden | 3 597 | 9,9 | 3 597 | 8,9 |

Stand: 31.12.2014

| Bevölkerungsveränderung | BVG | | Stadt | |
|--------------------------------------|--------|---|--------|---|
| | Zahl | % | Zahl | % |
| Einwohner 2013 | 35 766 | | 35 766 | |
| Einwohner 2009 | 32 828 | | 32 828 | |
| Veränderung 2014 gegenüber 2013 in % | 1,5 | | 0,7 | |
| Veränderung 2014 gegenüber 2009 in % | 10,5 | | 4,2 | |

Stand: 31.12.2014

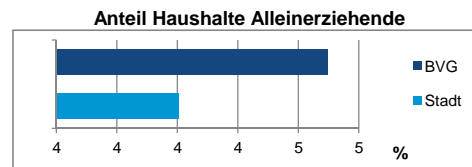


Bürgerversammlungsgebiet 06 Doos, Seeleinsbühl

Doos, Eberhardshof, Gostenhof, Kleinweidenmühle, Muggenhof, Rosenau, Seeleinsbühl

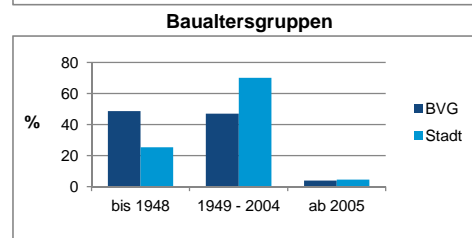
| Haushalte | BVG | | Stadt | |
|--------------------|---------------|--------------|-------|--------------|
| | Zahl | % | Zahl | % |
| Alleinerziehende | 951 | 4,7 | | 4,2 |
| sonstige Haushalte | 19 293 | 95,3 | | 95,8 |
| zusammen | 20 244 | 100,0 | | 100,0 |

Stand: 31.12.2014



| Wohnungen ³⁾ nach Baualtersgruppen | BVG | | Stadt | |
|---|---------------|--------------|-------|--------------|
| | Zahl | % | Zahl | % |
| bis 1948 | 9 324 | 48,6 | | 25,3 |
| 1949 - 2004 | 8 995 | 46,9 | | 70,0 |
| ab 2005 | 752 | 3,9 | | 4,5 |
| ohne Angabe | 96 | 0,5 | | 0,2 |
| zusammen | 19 167 | 100,0 | | 100,0 |

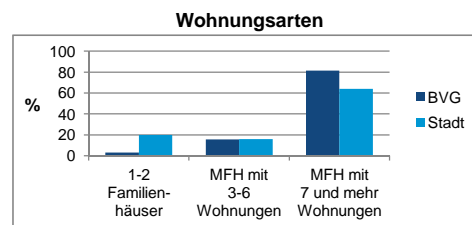
Stand: 31.12.2014



3) in Wohngebäuden; ohne Wohnheime

| Wohnungen in | BVG | | Stadt | |
|----------------------------------|---------------|--------------|-------|--------------|
| | Zahl | % | Zahl | % |
| Einfamilienhäusern | 325 | 1,7 | | 14,3 |
| Zweifamilienhäusern | 236 | 1,2 | | 5,7 |
| MFH mit 3 - 6 Whg. ⁴⁾ | 2 983 | 15,6 | | 16,0 |
| MFH ab 7 Whg. ⁴⁾ | 15 623 | 81,5 | | 64,0 |
| zusammen | 19 167 | 100,0 | | 100,0 |

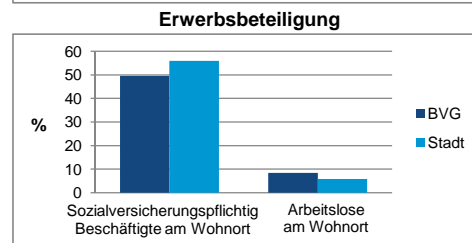
Stand: 31.12.2014



4) MFH= Mehrfamilienhäuser

| Erwerbsbeteiligung | BVG | | Stadt | |
|---|--------|-----------------|-------|-----------------|
| | Zahl | % ⁵⁾ | Zahl | % ⁵⁾ |
| Sozialversicherungspflichtig Beschäftigte am Wohnort (30.06.2014) | 13 224 | 49,6 | | 56,0 |
| Arbeitslose am Wohnort | 2 251 | 8,4 | | 5,8 |

Stand: 31.12.2014

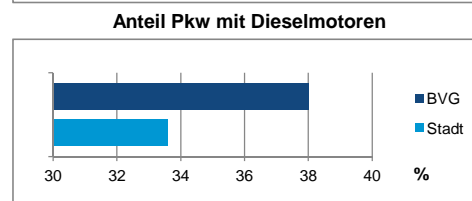


5) %-Anteil an der erwerbsfähigen Bevölkerung

Quelle: Bundesagentur für Arbeit

| Kraftfahrzeuge | BVG | | Stadt | |
|--|--------|-----------------|---------|-----------------|
| | Zahl | % ⁵⁾ | Zahl | % ⁵⁾ |
| Anzahl der Pkw/Kombi | 12 867 | | 241 819 | |
| Pkw/Kombi je 1 000 Einwohner | 355 | | 468 | |
| Pkw/Kombi mit Dieselmotor, Anteil in % | 38,0 | | 33,6 | |

Stand: 31.12.2014



Impressum

Herausgeber:

Stadt Nürnberg
 Amt für Stadtforschung und Statistik
 für Nürnberg und Fürth
 Unschlittplatz 7a
 90403 Nürnberg
 Telefon 09 11 / 2 31 28 43
 Fax 09 11 / 2 31 28 44
 E-Mail statistikinfo@stadt.nuernberg.de
 Internet www.statistik.nuernberg.de