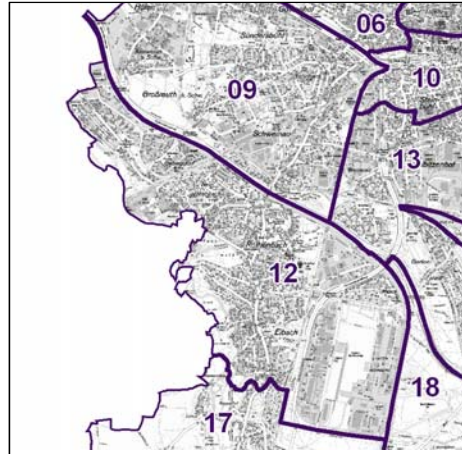
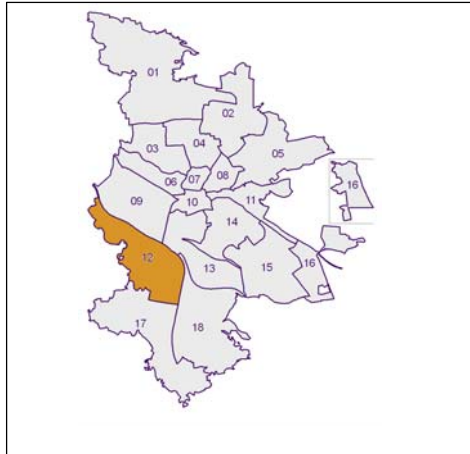


Bürgerversammlungsgebiete (BVG) Nürnberg 2016

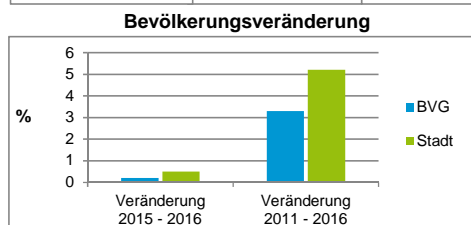
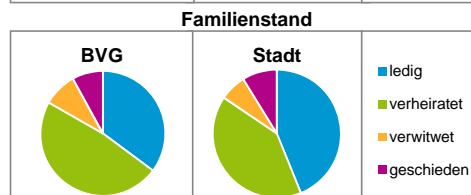
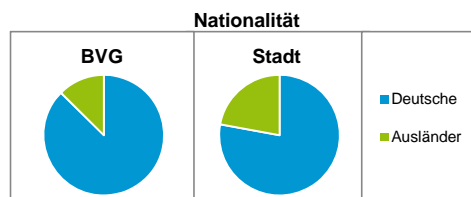
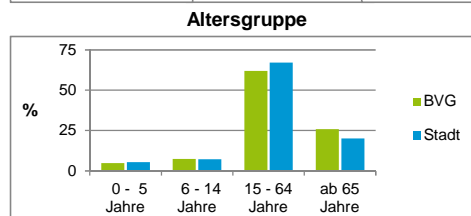
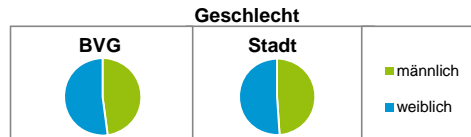
Bürgerversammlungsgebiet 12 Eibach, Röthenbach b. Schweinau

Eibach, Gebersdorf, Hafen, Maiach, Neuröthenbach, Röthenbach b. Schweinau



Fläche 14 muss sein: 875 ha, BVG 15: 1305 (Messe gehört zu 15!!)

| | BVG | | Gesamtstadt |
|--|---------------|-------------------|--------------------|
| Fläche in ha | 1 414 | | 18 640 |
| Bevölkerung ¹⁾ | 34 649 | | 529 407 |
| Einwohner je ha | 25 | | 28 |
| 1) Einwohner mit Hauptwohnung in Nürnberg (Melderegister 31.12.2016) | | | |
| Einwohner nach Geschlecht | BVG | | Stadt |
| | Zahl | % | % |
| männlich | 16 600 | 47,9 | 49,0 |
| weiblich | 18 049 | 52,1 | 51,0 |
| zusammen | 34 649 | 100,0 | 100,0 |
| Stand: 31.12.2016 | | | |
| Einwohner nach Altersgruppen | BVG | | Stadt |
| | Zahl | % | % |
| 0 - 5 Jahre | 1 647 | 4,8 | 5,5 |
| 6 - 14 Jahre | 2 572 | 7,4 | 7,3 |
| 15 - 64 Jahre | 21 478 | 62,0 | 67,2 |
| ab 65 Jahre | 8 952 | 25,8 | 20,0 |
| Stand: 31.12.2016 | | | |
| Einwohner nach Nationalität | BVG | | Stadt |
| | Zahl | % | % |
| Deutsche | 30 266 | 87,4 | 77,9 |
| Ausländer | 4 383 | 12,6 | 22,1 |
| darunter aus der EU | 2 204 | 6,4 ²⁾ | 10,3 ²⁾ |
| darunter aus der Türkei | 603 | 1,7 ²⁾ | 3,3 ²⁾ |
| 2) Anteil an der Bevölkerung insgesamt | | | |
| Stand: 31.12.2016 | | | |
| Einwohner nach Familienstand | BVG | | Stadt |
| | Zahl | % | % |
| ledig | 12 199 | 35,2 | 43,9 |
| verheiratet | 16 656 | 48,1 | 40,6 |
| verwitwet | 3 031 | 8,7 | 6,7 |
| geschieden | 2 763 | 8,0 | 8,8 |
| Stand: 31.12.2016 | | | |
| Bevölkerungsveränderung | BVG | | Stadt |
| | | | |
| Einwohner 2015 | 34 575 | | 526 920 |
| Einwohner 2011 | 33 533 | | 503 402 |
| Veränderung 2016 gegenüber 2015 in % | 0,2 | | 0,5 |
| Veränderung 2016 gegenüber 2011 in % | 3,3 | | 5,2 |
| Stand: 31.12.2016 | | | |

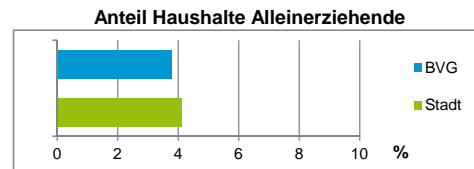


Bürgerversammlungsgebiet 12 Eibach, Röthenbach b. Schweinau

Eibach, Gebersdorf, Hafen, Maiach, Neuröthenbach, Röthenbach b. Schweinau

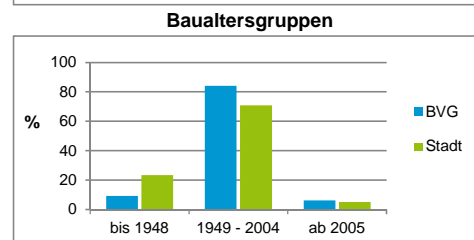
| Haushalte | BVG | | Stadt | |
|--------------------|---------------|--------------|-------|--------------|
| | Zahl | % | Zahl | % |
| Alleinerziehende | 647 | 3,8 | | 4,1 |
| sonstige Haushalte | 16 424 | 96,2 | | 95,9 |
| zusammen | 17 071 | 100,0 | | 100,0 |

Stand: 31.12.2016



| Wohnungen ³⁾ nach Baualtersgruppen | BVG | | Stadt | |
|---|---------------|--------------|-------|--------------|
| | Zahl | % | Zahl | % |
| bis 1948 | 1 701 | 9,4 | | 23,4 |
| 1949 - 2004 | 15 239 | 84,2 | | 70,9 |
| ab 2005 | 1 126 | 6,2 | | 5,3 |
| ohne Angabe | 24 | 0,1 | | 0,4 |
| zusammen | 18 090 | 100,0 | | 100,0 |

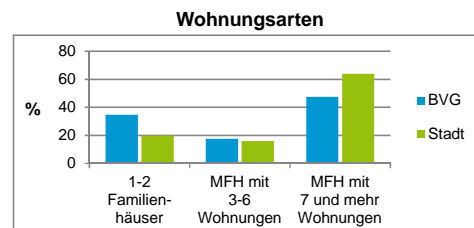
Stand: 31.12.2016



3) in Wohngebäuden; ohne Wohnheime

| Wohnungen in | BVG | | Stadt | |
|----------------------------------|---------------|--------------|-------|--------------|
| | Zahl | % | Zahl | % |
| Einfamilienhäusern | 4 304 | 23,8 | | 14,4 |
| Zweifamilienhäusern | 1 988 | 11,0 | | 5,7 |
| MFH mit 3 - 6 Whg. ⁴⁾ | 3 193 | 17,7 | | 16,0 |
| MFH ab 7 Whg. ⁴⁾ | 8 605 | 47,6 | | 64,0 |
| zusammen | 18 090 | 100,0 | | 100,0 |

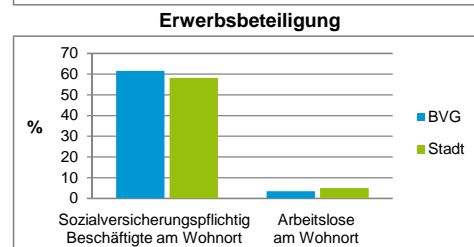
Stand: 31.12.2016



4) MFH= Mehrfamilienhäuser

| Erwerbsbeteiligung | BVG | | Stadt | |
|--|--------|-----------------|-------|-----------------|
| | Zahl | % ⁵⁾ | Zahl | % ⁵⁾ |
| Sozialversicherungspflichtig Beschäftigte am Wohnort | 13 222 | 61,6 | | 58,2 |
| Arbeitslose am Wohnort | 738 | 3,4 | | 5,0 |

Stand: 31.12.2016

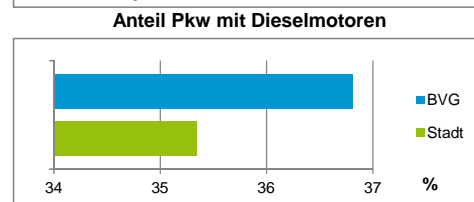


5) %-Anteil an der erwerbsfähigen Bevölkerung

Quelle: Bundesagentur für Arbeit

| Kraftfahrzeuge | BVG | | Stadt | |
|--|--------|---|---------|---|
| | Zahl | % | Zahl | % |
| Anzahl der Pkw/Kombi | 19 726 | | 238 901 | |
| Pkw/Kombi je 1 000 Einwohner | 569 | | 451 | |
| Pkw/Kombi mit Dieselmotor, Anteil in % | 36,8 | | 35,3 | |

Stand: 31.12.2016



Impressum

Herausgeber:

Stadt Nürnberg
 Amt für Stadtforschung und Statistik
 für Nürnberg und Fürth
 Unschlittplatz 7a
 90403 Nürnberg
 Telefon 0911 231-2843
 Fax 0911 231-2844
 E-Mail statistikinfo@stadt.nuernberg.de
 Internet www.statistik.nuernberg.de